



Oktober 2017



Hallo Zonnebloemers

Slechts enkele maanden geleden zetten een heleboel ouders samen met het team hun schouders onder een titanenwerk: De Grote Verhuis. We kunnen niet genoeg bedanken voor alle helpende handen, alle uren werk, alle vrije dagen die jullie hebben gegeven aan onze school...

Ondertussen zijn bijna alle dozen uitgepakt en heeft het overgrote deel een plekje gekregen op onze nieuwe locatie. Het is nog wat zoeken om onze draai te vinden en jullie zullen zeker en vast af en toe een klas binnenkomen waar de meubelen plots herschikt zijn. 😊

Er is uiteraard nog werk te doen. Zo zijn we druk aan het nadenken over hoe we onze speelplaats gezellig en groen kunnen maken en wordt er achter de schermen gewerkt aan het in gebruik nemen van de grote zaal. De mobiele ploeg van de Scholengroep komt zo vaak ze kan om zaken te repareren die nog niet optimaal zijn.

Het is een groeiproces en we hopen samen met jullie onze Zonnebloem verder te laten bloeien! Voor wie nog wat energie over heeft: hou de oproep helpende handen in het oog!

Eén van de vaste waarden blijft Het Zonnebloempje, een krantje waarin we jullie mee laten genieten van wat er in onze school reilt en zeilt.

Veel lees-en kijkplezier,  
De redactie

## OPSTART SCHOOLJAAR

Het schooljaar is alweer toe aan de eerste vakantie, stel je voor! Nog niet zo lang geleden mochten we het team en de kinderen verwelkomen op onze nieuwe speelplaats.

En wat een woelige weken zijn het ondertussen geweest... Iedereen heeft uiteindelijk vlot de weg naar onze nieuwe locatie gevonden. En met wat wegwijzertjes in het gebouw geraken we ook daar wel op de juiste plaatsen.



Zoals jullie weten vormen we dit jaar een campus met het secundair onderwijs De Studio.

Op 20 oktober werd onze campus officieel geopend met speeches van de Algemeen Directeur, de Coördinerend Directeur, een hapje en een drankje en een pak enthousiaste mensen.





In de toekomst zullen we, De Zonnebloem en De Studio, nog vaak samenwerken. Ook de Vlieger stapt mee in dit verhaal. Samen streven we ernaar het methodeonderwijs waar we zo trots op zijn uit te dragen en mensen te tonen hoe boeiend en leuk leren kan zijn.

Maar in de eerste plaats is het team van de Zonnebloem alweer druk in de weer om alles van zichzelf te geven om jullie kinderen met de beste zorgen en het beste onderwijs te omringen en om op de nieuwe locatie zo snel mogelijk de sfeer van weleer terug te brengen. Samen met jullie lukt ons dat zeker!

Geniet van de herfstvakantie,  
Het team



Neem ook eens een kijkje in ons  
fotoarchief op internet via:  
<http://zonnepitvzw.smugmug.com>

# DE PROJECTKRANT

K0 – DE BEERTJES  
SFEERBEELDEN

Ontdekken van plasticine



Stempelen met  
proppen



Bron 1:  
[www.schoolplaten.com](http://www.schoolplaten.com)



Doppen  
op het  
bord  
duwen







Spatten met waterverf op keukenpapier. Ons groepswerk hangt op in de kleutergang.

## NIEUWE PEUTERS BIJ DE BEERTJES



Damier




Lin




Nawal

## K1 – De EENDJES PROJECT “HERFST”

In de eendjesklas zijn we gestart met het project “De herfst”. We zijn van start gegaan met het ontdekken en bespreken van de herfst. De lieve eendjes gingen op zoek naar zoveel mogelijk voorwerpen (blaadjes, takken, kastanjes, eikels en nog zoveel meer). Met die voorwerpen zijn we allemaal samen aan de slag gegaan. Nieuwsgierig? Hieronder kan je ons eindresultaat vinden.



Bron 2: [www.schoolplaten.com](http://www.schoolplaten.com)



Dit is het resultaat van onze eigen herfstboom. Hebben ze dat niet fantastisch goed gedaan????



Bron 3: [www.schoolplaten.com](http://www.schoolplaten.com)



Maar daar is het niet bij gebleven, we bespraken ook de verschillende dieren die in het bos wonen. We leerden over vossen, uilen, eekhoorns en niet onbelangrijk over de egel. We kregen zelfs Ewout de egel op bezoek met een groot probleem. Hij was zijn stekels verloren en hij vroeg de eendjes om hulp. De eendjes schilderden de stekels met behulp van een vork.

Reuzeleuk.



Om de eerste week af te sluiten gingen de eendjes op ontdekking met nieuwe materialen. Ze gingen aan de slag en zochten uit hoe alles in zijn werk ging. Met de plasticine maakten ze met veel enthousiasme een mooie herfstboom of een leuk dier van het bos. Anderen hadden dan weer zin om een holletje te bouwen waar de dieren gerust in konden slapen. Het was een leuke eerste week, op naar de tweede week!



Lieve groeten,  
De eendjes




Bron 4: [kleuren.crea-kids.nl](http://kleuren.crea-kids.nl)

## K2 – DE KIKKERS VERSLAG

In onze kikkerklas zitten we met 24 dikkopjes. Er zijn 13 coole meiden en 11 stoere gasten 😊. Samen genieten we van onze nieuwe kikkerpoel.



Onze Finn(eman) heeft een dode krab meegebracht en naar aanleiding daarvan is ons eerste officiële project: “de krab”. We weten ondertussen dat de krab in totaal 10 poten heeft (2 scharen en 8 looppoten). Met zijn scharen kan hij knijpen. Hij kan er ook mee trommelen en zwaaien om zo meisjes te versieren. Hij leeft ook in de zee en op het land.



We gaan samen met de leeuwen naar het bos.

Na de herfstvakantie starten we in de klas met onze eigen champignonkweek. Hopelijk kunnen we hiervan een lekker soepje maken.

Bron 5: [leukvoorkids.nl](http://leukvoorkids.nl)



K2 – DE KIKKERS  
EN NOG WAT FOTO'S VAN ONZE KIKKERBLOG

Volg de kikers ook op hun blog:  
<http://dekickersblog.wordpress.com>



Contractwerk



Samenknop





### K3 – DE LEEUWEN PROJECT “VERKEER”

Omdat de kleuters soms impulsief de straat overlopen, besloten we om een project rond "verkeer" te doen.




Agent Michael (papa Lena) leerde hoe we de straat moeten oversteken.







We bouwen zelf auto's met mecano en we gingen ook alle geleerde woorden zoeken op de straat.





K3 – DE LEEUWEN  
PROJECT "ZIEK ZIJN"



Bij het project "ziek zijn" is het een must om zelf "doktertje" te spelen in de klas.



We moesten zelf een bed bouwen waar we in pasten, ziehier een eigen interpretatie door de leeuwen.





## L1 – DE BABELMONSTERS

### OP UITSTAP...

Tijdens de maanden september en oktober trokken we er dikwijls op uit. Na een activiteit over Vincent Van Gogh kochten we zonnebloemen in de bloemenwinkel. We ontdekten wat het werk van een bloemist inhoud en mochten zelf de handen uit de mouwen steken.



In de klas schilderden we zonnebloemen. We maakten schilderijen om in de hall van de school te hangen.






Het filmfestival in Oostende gaf ons de kans om de prachtige film “Uilenbal “ te bekijken. Deze film was de aanzet om over de uil, de vos, het lieveheersbeestje en andere dieren te leren. De liedjes uit de film zingen we uit volle borst mee. Eén van de liedjes maakte ons duidelijk hoe de voedselketting in elkaar zit.



Op enkele zonnige dagen in de herfst gingen we op onderzoek in het park en het bos. We leerden wat bij over bomen, giftige en eetbare planten, paddenstoelen, de spin en nog veel meer.



Er was een slak op bezoek in de klas. We zochten op de beeldbank filmpjes over dit mooie diertje.



Bron 7: [www.kids-n-fun.nl/kleurplaten/slakken](http://www.kids-n-fun.nl/kleurplaten/slakken)





We trokken naar de bibliotheek...



Naar aanleiding van de week van het bos trokken we nog eens naar het bos. De mensen van Horizon Educatief namen ons onder hun vleugels.



En we fleurden de bloembakken op de speelplaats op...





### Film “Uilenbal”

Het Filmfestival Oostende bracht ook voor ons een mooie film: “Uilenbal”. We leerden over hoe een film wordt gemaakt, over hoe kinderen zich kunnen gedragen in groep, over de roofdieren in het bos, over voedselketens en niet te vergeten leerden we wat een uilenbal is...



### Leerwandeling: ‘De zee’

Jazz had haaiantanden mee tijdens de praatronde, en iedereen begon enthousiast te vertellen over hun vondsten op het strand. We besloten zelf op zoek te gaan naar krabbenpoten, kwalen, garnaaltjes, mosseltjes en genoten van een mooie strandwandeling, de prachtige zee en de frisse zeelucht.



### Week van het bos: activiteiten

Tijdens de week van het bos hebben we enkele activiteiten gedaan in ons ‘bosje’. Deze waren georganiseerd door Horizon Educatief. De leerlingen leerden spelenderwijs hoe het bos en de mens gezond moeten blijven. We leerden correct te recycleren, al onze zintuigen te gebruiken, te sluipen als een vos, en vooral eens goed te klauteren over boomstammen.





Heel wat bevers toonden interesse in dieren, maar vooral in 'bodemhelden'. Met Halloween in aantocht en de herfst deden we onderzoek naar spinnen en bekeken we er een filmpje over. We gaan ook nog op uitstap naar het bos, maar Immanuel kon al niet meer wachten en ging op de speelplaats zelf op onderzoek met enkele klasgenoten. Hij bracht een 'vergrootglasdoos' mee waarin je de bodemhelden kunt steken en waardoor je de diertjes dan kunt bekijken langs alle kanten. Echte onderzoekers, die bevertjes!










We zijn op uitstap gegaan naar het mu-zee-um. In Mu.ZEE zijn we er met een gids op pad gegaan. Een pad van horen, zien, denken en vooral veel doen. We hebben er gesmild van Marinekunst. Vanuit de Mu.ZEE-marines hebben we de zee ontdekt op een beeldende manier en mochten we ook zelf aan de slag.







## L4 – DE LIBELLEN

### VERSLAG “DE WEEK VAN HET BOS”

Volg ons ook op onze blog:  
<http://libellenklas.wordpress.com>

De libellen trokken erop uit! We gingen naar het bos. Daar onderzochten we kriebelbeestjes met een loepje, leerden we over de verschillende lagen in het bos, onderzochten we verschillende soorten blaadjes en kwamen we wat meer te weten over het broeikaseffect. In de klas werkten we hier verder rond.







www.supercoloring.com

www.supercoloring.com





Nieuwe  
sneeuwuiilen

Marcel (links) en  
David (rechts)  
zijn nieuwe  
leerlingen in  
onze klas.



### Uilenkussens maken

In september maakten we kussens voor in de kring. Met vilt en stofjes stelden we uiltjes samen en plakten die op onze kussenslopen. We versierden ook nog met textielstiften.



### Filmfestival en drukken

Met het filmfestival trokken we naar Kinopolis om de film 'Storm – Letters van vuur' te bekijken. We leerden over boekdrukkunst en probeerden zelf eens om een tekst te drukken.





## Zelfportretten

We werkten rond zelfknap en trokken naar het Mu-zee-um. Daar kregen we een rondleiding en maakten we zelfportretten, ééntje met houtskool en een abstracte met waskrijt.



**Kevin op bezoek**  
Aaron bracht met  
dierendag Kevin, zijn  
ratje, mee.



Bron 10: [www.supercoloring.com](http://www.supercoloring.com)



## Wild breien en haken

We zijn deze week gestart met het wild breien en haken om het hek van onze school te versieren.





## Jenga!

We werkten rond samenknop en speelden met de hele klas Jenga. Het lukte ons verschillende rondes om onze toren niet te laten instorten, al was het soms héél spannend!



## Nacht van de duisternis

Op 14 oktober vlogen de sneeuwuielen de nacht in. We namen deel aan 'Nacht van de duisternis'. We leerden bij over uilen, vleermuizen en nachtvlinders. We maakten kennis met het nachtleven in het vissersdorp Walraversijde en verkenden het heeal met telescopen. Prachtige avond gehad!







### Wij vinden Frans leuk!

We hebben op een leuke manier nog eens de getallen tot 1000 opgefrist. We speelden Bingo in de klas en Noliam en Maxim waren de “Bingomannen” van dienst. Plezier verzekerd!








Op 1 september kwamen er veel nieuwe kinderen naar De Zonnebloem. Samen met Matti en Mona leerden we al veel Nederlandse woordjes! Zo leerden we al de kleuren, de cijfers, de dagen van de week alsook alles wat op school en in de klas aanwezig is.

### Naar de markt

Op 11 oktober gingen we naar de markt. We keken overal goed rond en kochten dan ingrediënten om soep en fruitbrochettes te maken. Iedereen mocht één iets vragen, wat was dat spannend! De volgende dag maakten we samen de soep en als dessert aten we fruitbrochettes! Het was super lekker!









## VOORSTELLING ZORGTEAM

Wij zijn het zorgteam van De Zonnebloem!

**Kimberly** is zorgjuf kleuter, **Nele** zorgjuf lager. Zij helpen in de klassen met kinderen die wat meer of net wat minder uitdaging nodig hebben.

**Jutta** is onze brugfiguur waarbij je op dinsdag en vrijdag terecht kunt voor schooltoelages, vrijetijdsbesteding voor je kind, vragen over Oostendse instanties,...

**Ella** geeft niet alleen met veel enthousiasme Nederlandse les aan onze anderstalige nieuwkomers. Ze helpt ook om het beleid rond anderstaligen te ondersteunen.

**Grace** is zorgcoördinator voor de kleuters, **Sofie** zorgcoördinator voor het lager. Bij hen kan je terecht met vragen over leervorderingen, leerstoornissen, logopedie, centra voor revalidatie,...



Samen met het team van De Zonnebloem zorgen we elke dag voor een beetje magie...



## DE ZONNEBLOEM IN KLEUR

Samen met onze kinderen en ouders zijn we volop aan het haken en breien om het hek aan de fietsenstalling in kleur te zetten. De leerlingen gaan tijdens het hoekenwerk en tijdens de vrije werktijd aan de slag en haken, vlechten en breien er op los. Ook ouders die zin hebben om mee te helpen kunnen zich tijdens het Ouderkaffee of thuis helemaal laten gaan. Overschotjes (dikke) wol zijn nog steeds welkom!

Alvast bedankt!

De werkgroep wildbreien  
Frauke, Tine, Annet en Sofie V.





## DE ZONNEBLOEM INSPIREERT

Vanmorgen kwam actrice en zangeres Veerle Baetens inspiratie opdoen in onze Zonnebloem. Het laagdrempelige concept van ons Ouderkaffee neemt ze graag mee naar de school van haar dochter. Ze kwam bij ons terecht dankzij een artikel dat Jutta Missiaen, onze brugfiguur, schreef voor 'GO! Ouders'.



## DE ZONNEBLOEM VRAAGT HULP

Op dinsdag 7 november, woensdag 8 november en donderdag 9 november verhuizen we samen met de mobiele ploeg van de scholengroep het resterende materiaal van de Ieperstraat 35 naar de Ieperstraat 5.

Vele handen maken licht werk. Als je op één van deze dagen wil helpen kun je dit aan Grace of Annick mededelen.

Dank je wel!  
Het Zonnebloemteam



**PRETTIGE VAKANTIE!**