



Maart 2022



Hallo Zonnebloemers!

Een korte blik op het voorwoord van vorig jaar deze tijd zorgde ervoor dat het humeur van de redactie plots nóg wat zonniger werd. Deze keer geen plotse verstrengde maatregelen en paaspauze, wel in tegendeel! We zien weer alle snoeten zonder masker, kunnen terug op uitstap, mogen klasoverschrijdend werken, kunnen opnieuw Ouderkaffee houden (elke vrijdagmorgen in de inkomhal, iedereen welkom!),.. Zelfs het schoolfeest gaat voor het eerst na 2 jaar weer door. Hoe blij kan een schoolteam zijn 😊.

Zoals gewoonlijk nemen we jullie in onze schoolkrant mee doorheen de schoolwerking, zowel in de klassen als achter de schermen.

Op het moment dat we dit krantje ineen knutselen ('special thanks to' Inge Van Dyck hiervoor) schijnt de zon al een week volop. We duimen dat jullie het kunnen lezen in een stoel, nog steeds in de zon, met een zonnebril op de neus en een drankje in de hand.

Veel leesplezier!

En geef het uitgelezen krantje gerust door aan potentiële nieuwe Zonnebloemers 😊.

De redactie

GO! freinetschool De Zonnebloem, Ieperstraat 5, 8400 Oostende  
[www.zonnebloemoostende.be](http://www.zonnebloemoostende.be)

# NIEUWS UIT DE KLASSEN


K0 – DE BEERTJES

Bezoek ook onze blog:  
<https://blog.seesaw.me/beertjes20212022>

Nieuwe peuters in onze klas: Rabiadou, Riham, Telly, Hamza, Fatima, Ariam, Silvana, Mariama, Benthe, Kevin. Welkom!

## Project 'De kip en het ei'

We oefenen onze fijne motoriek door de kam van de kip te prikken.



Onze schrijfmotoriek oefenen we door de staart van de haan af te maken.



We stempelen een kip!



We maken een paasmandje.




We hebben echte kuikentjes in de klas! We verzorgen de kuikentjes en we observeren ze goed.



## Weetje

Het zusje van Mirre is geboren. Welkom Meander! Dikke proficiat!



## Project “Baby”



De poppenhoek werd de babyhoek. De hoek werd zo druk bezocht dat we besloten om deze toch nog enkele weken langer in de klas te houden. Veel speelplezier!



## Carnaval op school



## Filmfestival: jeugdfilm "de Krekel"



### Nieuws uit de klas

Er zijn al enkele kikers die **puzzels** tot 100 stukken en meer hebben gemaakt!



Tijdens het thema 'piraten' en 'carnaval' verkleedden de kikers zichzelf in de leukste personages.



## Cijfers en letters

Ondertussen kennen we de getallen 1, 2, 3 en 4 en leerden we enkele letters. Met de letters maakten we woorden.



Nu het zonnetje heerlijk schijnt, spelen de kikkers volop buiten. Ze ontdekken en experimenteren.





### Project 'Boten'

Jasmijn (stagiaire) werkte dit project voor een stuk samen met ons uit maar we zijn er nog steeds druk mee in de weer. We experimenteerden met allerlei voorwerpen en keken of ze zouden drijven of zinken. We creëerden zelf boten met 'waardeloos' materiaal. Renaat (papa Lorelei en Ravik) toonde ons heel wat foto's en gaf uitleg over zijn baggerboot. Vanzelfsprekend bezochten we ook de Mercator en gingen we mee met de overzetboot in Oostende.



Bedankt ouders om mee te werken en jullie kennis met ons te delen!



Waar moet ons bootje staan? We kijken naar de figuren en kleuren.



## Project 'Circus'

We kregen heel wat circusmaterialen in onze klas waarmee de kleuters gretig aan de slag gingen. Na veel experimenteren en oefenen bleek dit toch niet zo simpel te zijn. De kinderen waren dan ook terecht apetrots wanneer een kunstje wel lukte.



Rika (L3) toonde ons haar kunsten op een éénwieler. Jasper (papa Rika, Toke, Jenne en Rune) ontpopte zich tot een echte goochelaar en gaf een kleine voorstelling speciaal voor ons. We keken vol bewondering. Dankjewel!



We schminkten onszelf en bleken hier heel bedreven in te zijn.



Er werd ook heel wat geknutseld: strikken, dassen, clown schoenen, punthoeden, ...



## L1 – DE BABELMONSTERS

### Witloof


Inagro bezorgde ons een witloof-teeltkit. We plantten de wortels en zorgden ervoor dat ze het daglicht bijna niet zagen. Enkel tijdens het geven van voeding mochten we even gluren.

We hielden nauwkeurig een kalender met onze waarnemingen bij.



### Toveren

Drinken planten en bloemen echt? Wij deden een proefje en lieten witte rozen gekleurd water drinken. Na enkele uren vond er al een metamorfose plaats en toen we de volgende morgen de klas binnen kwamen waren de witte rozen helemaal oranje!





## Vrouwendag

Naar aanleiding van de Internationale dag van de Vrouw hadden we een gesprek over jongens en meisjes. Via dit gesprek probeerden we bepaalde stereotiepe denkbeelden te bespreken en als het kon te weerleggen. Zijn bepaalde beroepen enkel voor meisjes of jongens weggelegd? Is ballet enkel voor meisjes en mogen jongens nu wel of niet roze kleren dragen?

## Zussen

De rode loper werd voor ons uitgerold!

Uit het aanbod van het filmfestival kozen wij de film "Zussen". Deze prachtige en ontroerende film speelde zich af in de Noorse bossen. Bij sommige kinderen en juffen stroomden de traantjes rijkelijk, helemaal niet erg natuurlijk!



## Ateliers



Tijdens de ateliers maakten we een masker met papiermaché. Het was een plakkerige middag maar Babbelmonstertjes creëerden prachtige maskers. Nadien schilderden wij die maskers en het resultaat mag gezien zijn!



## Babbelbalkring

Tijdens de "Babbelbalkring" leerden we weerom heel wat bij over elkaar maar ook over onze wereld.

We maakten kennis met de regenworm, leerden over een hele vieze soep in de zee "De plastic soep" en luisterden naar het "Carnaval der dieren".



## Het vogelopvangcentrum (VOC)

Samen met De Dolfijnen bezochten we het VOC. Het was een leuke en leerrijke namiddag. De gids toonde ons hoe we een zieke of gewonde vogel moeten vangen en we namen een kijkje achter de schermen!



## L2 – DE DOLFIJNEN

Bezoek ook onze blog:  
[blog.seesaw.me/dolfijnen2021en2022](http://blog.seesaw.me/dolfijnen2021en2022)

## Filmfestival Oostende

We zijn met de klas naar een prachtige film geweest. De film vertelt het verhaal over een papa en zijn twee dochters. De papa valt tijdens een trektocht in een put, waarna de twee zusjes een oplossing moeten zoeken.

In de klas hebben we nog nagepraat over de film, een tekening gemaakt over onze indrukken en een vrije tekst geschreven. We zochten ook het begrip 'katrol' op!

## Vogelopvangcentrum (VOC)

In de vogeltelweek bezochten we samen met de Babelmonsters het vogelopvangcentrum.

Ons jaarthema is dan ook 'geluksvogels'!



De gedreven gids legde uit hoe een gewonde of zieke vogel wordt opgenomen (via een 'intake') en hoe die verder verzorgd wordt. We weten nu ook wat de meest voorkomende oorzaken zijn voor zo'n opname en keken hoe een dier wordt verzorgd en gevoederd.



### **Gelukvogels**

Tijdens de maand februari namen we in het kader van ons jaarthema enkele 'geluksvogels' onder de loep. Enkele fijne verhalen uit een boek – gebaseerd op tien levenssleutels – leerden ons wat veerkracht is en hoe we met verschillende dingen in ons leven kunnen omgaan. In de lessen muzische vorming leerden we daar verschillende technieken voor.

### **Bewegen**

Onze klasgeluksvogel is Nandoe! Dankzij hem hebben we extra aandacht besteed aan bewegen en gezond eten. We verzonnen zelf bewegingstussendoortjes, speelden veel bewegingsspelletjes en maakten een gezond tussendoortje.

Nu we ons lichaam wat beter leerden kennen, maakten we een prachtig zelfportret.

### **Klimaatopwarming**

Een milde winter en een vroege lente... Hoe aangenaam we deze temperaturen dan ook mogen vinden, het is een teken aan de wand dat de natuur in de war is. Aan de hand van het boek '365 pinguïns' bespraken we op een speelse manier de klimaatproblematiek.

## Lente

Om dit nieuw seizoen te vieren, maakten we een paasmandje en hielden we schrijfdans op een herwerkte versie van Vivaldi.

## Carnaval




L3 – DE STOKSTAARTJES

Bezoek ook onze blog:  
[blog.seesaw.me/stokstaartjes2122](http://blog.seesaw.me/stokstaartjes2122)

## Project 'Chips'

De Stokstaarten kunnen koken! Ze kregen aardappelen die ze mochten schillen, snijden en drogen. Ze mochten de gebakken aardappelen proeven! En ze vonden het lekker!



## Carnaval

De Stokstaartjes kwamen verkleed naar school voor carnaval!



Rika had haar éénwieler mee. De hele klas heeft daar eens mogen mee rijden.

Voor muzische vorming kregen ze een foto van zichzelf die ze mochten versieren met verf.



## Okidoo

De Stokstaarten kregen 'Okidoo' van Fatima. Zo konden ze tot rust komen in hun hoofd, hart en buik. In het begin van elke les stelden ze zichzelf voor met een groet en die groet was elke week anders. Ze kregen ook verschillende opdrachten, bijvoorbeeld om een dier na te doen zonder geluid.



## Project 'Het weer'




De Stokstaarten hebben verschillende proefjes uitgetest met ijs.



Proefje 1: ijs wordt gesmolten door warm water.

Proefje 2: met een touwtje het ijs vastnemen door zout te gebruiken



Proefje 3: ontdekken hoe damp wordt gemaakt



Ze maakten ook een groepswerk.



Gezelschapsspel rond sneeuw op het Prowise-bord

Domino rond temperatuur



Jaartallen aanduiden op een eeuwenband

Werken met een kompas





## Carnaval

Op 25 februari vierden we carnaval! Samen met de Sneeuwuielen en Brulapen hebben we leuke opdrachten in carnavalsstijl volbracht.

We maakten onze eigen carnavalsmaskers, konden ons laten schminken bij Manon en zijn uit de bol gegaan op muziek! Een top ochtend!



## FFO22

Op 7 maart trokken de Libellen samen met de Stokstaartjes naar het filmfestival. We bekeken de film 'Engel', over een verlegen meisje dat op een dag een zilveren klokje vindt waarmee ze al haar wensen kan laten uitkomen. Al gauw loopt alles in de soep, maar gelukkig komt ook alles weer goed.

We genoten met volle teugen van deze leuke film!



## Auteurslezing 'Conz'

Op 8 maart bezochten we samen met de Stokstaartjes de bib voor een auteurslezing. Striptekenaar Conz vertelde heel boeiend over zijn werk en legde ons uit hoe een strip gemaakt wordt. Het was heel interessant om te horen hoe je ideeën in beelden kan vastleggen. We mochten veel vragen stellen en leerden veel bij.



**DE  
GROTE  
POST**

## Theatervoorstelling 'Rita'

Op 15 maart gingen we met de Stokstaartjes naar De Grote Post om daar een theatervoorstelling bij te wonen. We keken en luisterden aandachtig naar het verhaal van Rita, een alleenstaande vrouw op leeftijd met een grote liefde voor opera.

De voorstelling liet ons laten lachen maar ook nadenken over hoe wij met oudere mensen omgaan. We leerden dat we niet alleen met woorden iets zeggen, ons lichaam vertelt ook heel veel. Afgelopen week mochten we opnieuw naar De Grote Post voor de theatervoorstelling 'Over de berg'.

## Okidoo

Al enkele weken loopt het project 'Okidoo' bij ons op school. We staan stil bij onze eigen gedachten en emoties en komen tot rust. We doen ademhalingsoefeningen en yoga. En we krijgen de kans om ons creatief te uiten.

We hebben veel deugd van dit project!




### Nieuws uit de klas

Samen met de Brulapen gingen we naar het **FilmFestival** in Oostende. We zagen de film 'Mijn vader is een saucisse.' We keerden terug langs het strand en genoten met volle teugen van de eerste zonnestraaltjes.



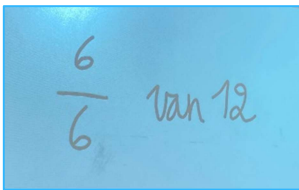
We leerden tijdens **project** over CO2 uitstoot en wat dat met onze aarde doet. We zagen wat grijze energie en groene energie was, welke schade dit aanbrengt en wat we op lange termijn kunnen doen om onze aarde te redden. De leerlingen maakten hier op A3 een creatieve verwerking van en brachten dit naar voor op het forum.



In februari vierden we **carnaval**, iedereen kwam prachtig verkleed naar school!

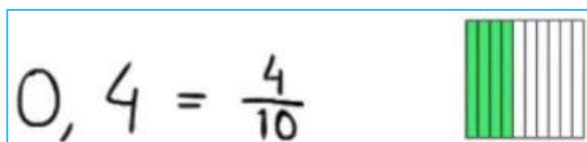


Tijdens de lessen **wiskunde** gingen we aan de slag met **breuken**. Deel van een breuk nemen. Wat is mijn geheel? In hoeveel gelijke delen verdeel ik? Hoeveel deeltjes heb ik nodig voor mezelf?



We werken hier nu op verder en kunnen al een breuk omzetten naar een kommagetal en

omgekeerd. De Sneeuwuielen worden steeds wijzer en wijzer! 😊



## L6 – DE BRULAPEN

Vrijdag 18 maart bezochten onze Brulapen de **scholenbeurs** in de Versluys Arena. Ze maakten kennis met alle secundaire scholen van de scholengroep en namen deel aan allerlei zelf gekozen workshops.





# Stroom.

sterke scholen





## PROJECT SECUNDAIR ONDERWIJS

Voor onze Brulapen is dit laatste semester een spannende periode, want welke middelbare school moeten ze kiezen? Welke richting moeten ze volgen? Ze zien toch een beetje wit rond hun neus wanneer ze er aan denken 😊.

Als voorbereiding hierop hield Nele (zorgcoördinator lager) in februari met de Brulapen een infomoment met kringgesprek rond hoe het er aan toe gaat in het secundair, wat ze kunnen verwachten, wat ze kunnen kiezen.

De leerlingen vulden een online studiekeizer in met foto's en omschrijvingen die hen hielpen om hun interesses duidelijk te maken. We bekeken dan samen welke scholen aansluiten bij hun studiekeuze. De resultaten van de studiekeizer werden samen met een overzicht van daarbij passende scholen doorgemailed aan de ouders.

Vraag 1 van 54



Bouwen van huizen en andere gebouwen

1 2 3 4 5 6 7

Volgende

Omdat ook de ouders veel vragen hebben en niet altijd de weg weten in het secundaire doolhof, organiseerden wij dit jaar voor de ouders van het 6<sup>de</sup> leerjaar als proefproject een interactieve infoavond over de overgang van het lager naar het secundair onderwijs. We gaven een korte uitleg over de opbouw van het onderwijs in Vlaanderen en over de keuzemogelijkheden na het al dan niet behalen van het getuigschrift na de lagere school. We keken ook al eens naar wat de mogelijkheden zijn na het secundair onderwijs (studeren / werken). Vragen waren en zijn nog steeds welkom. Bedankt aan alle mensen die er bij waren!


We werkten rond dit project in de maand februari omdat alle opendeurdagen van de scholen van onze scholengroep Stroom startten na de krokusvakantie. Zo konden de

Brulapen gericht scholen bezoeken. Want dat blijft een belangrijke vraag: in welke school voel je je goed? Alleen waar je je goed voelt kun je goed leren.


Na de schoolbezoeken konden en kunnen de ouders indien nodig opnieuw langskomen op school om wat raad te vragen. Ook onze brugfiguur Jutta kan helpen met het maken van afspraken met scholen indien nodig. Op deze manier hopen we onze Zonnebloemers een goede start te geven wanneer ze onze school verlaten!

## BEZOEK BASISCHOOL KALEIDO IN VILVOORDE

Heel af en toe gaan de leerkrachten eens zonder de kinderen op uitstap! Annick, Evelien, Nele en Vicky stonden op 11 maart voor dag en dauw op om de trein naar Vilvoorde te nemen. Daar bezochten ze de basisschool Kaleido. Deze school ligt in het centrum van Vilvoorde, in een gerenoveerd gebouw, dichtbij het park en het station. De meeste kinderen komen uit de buurt. Je leest het al... veel gelijkenissen met onze Zonnebloem.



We werden met open armen ontvangen door de directeur. We kregen een rondleiding in de school en heel veel uitleg hoe daar gewerkt werd. Al onze vragen werden beantwoord. We kregen nieuwe inzichten en gingen terug naar huis boordevol ideeën en inspiratie betreffende differentiatie, co-teaching en het inrichten van een gerenoveerd schoolgebouw. Wat een topdag!





## SCHOOLRAAD

Eindelijk! Na corona kon ook de schoolraad in maart opnieuw echt samenkomen. Wat deed het deugd om elkaar terug te zien, maar ook om het grondig te kunnen hebben over wat leeft op de school en naar de toekomst toe.

We bekeken de nieuwe stappen voor de verbouwingen en evalueerden het leerlingenaantal. Vanuit het team en een aantal ouders werd een bezorgdheid geuit over lege brooddozen op school. Een probleem waar we niet licht kunnen overgaan: daarom werd beslist dat we samen met jullie als ouders, met het team en de directie een systeem gaan uitwerken waarbij we lege brooddozen bannen. Werk je hier graag aan mee? Laat het dan zeker weten op school.

## PROFICIAT LIESBET!

Hier is ze dan: Flo Brissinck. Het dochttertje van Liesbet dat geboren is op, jawel, kerstdag! Op 25 december is het voortaan dubbel feest! Flo en Liesbet zijn nu even thuis tot na de zomervakantie en stellen het heel goed.

Ze kwamen zelfs al eens op bezoek in de Zonnebloem net voor de krokusvakantie. Ze werden enthousiast en warm onthaald en willen hiervoor iedereen bedanken!



## KALENDER APRIL – JUNI 2022

Wist je dat je alle **foto's** van dit krantje kan bekijken en downloaden op [zonnepitvzw.smugmug.com](http://zonnepitvzw.smugmug.com)?

Datum	Activiteit
18 april	GEEN SCHOOL (paasmaandag)
20, 21 en 22 april	Zonnebloemklassen L4, L5 en L6
22 april	Forum kleuters
29 april	Forum L1, L2, L3
<hr/>	
3 mei	Fotoronde Zonnebloemklassen
6 mei	Forum L4, L5, L6
13 mei	Forum kleuters
21 mei	Schoolfeest
25, 26 en 27 mei	GEEN SCHOOL (O. H. Hemelvaart)
<hr/>	
3 juni	Forum L1, L2, L3
6, 7 en 8 juni	GEEN SCHOOL (Pinksteren)
17 juni	Forum L4, L5, L6
21 juni	Oudercontact
22 juni	Afscheid K3
24 juni	Groot forum!
30 juni	Afscheid L6 en laatste schooldag

Fijne vakantie!

