




Juni 2018



Liefste zonnebloemkinderen, -ouders en -leerkrachten,

We sluiten alweer ons schooljaar af. Het was een bewogen schooljaar. Iedereen zal volop de batterijen kunnen opladen tijdens een welverdiende zomervakantie. In Oostende wordt volop ingezet op een betaalbaar en gevarieerd **vrijtijdsaanbod** voor kinderen en gezinnen, voor meer informatie kunnen jullie steeds terecht in Het Ontmoetingshuis (Louisastraat 7) of in De Wegwijzer (Edith Cavellstraat 54). Je kan ook de website van stad Oostende ([www.oostende.be/kidsenjongeren](http://www.oostende.be/kidsenjongeren)) raadplegen.

Graag blik ik al even vooruit naar het volgend schooljaar. We zullen inzetten op **ouderbetrokkenheid** en op het meer gestructureerd plannen van onze school-evenementen via een vernieuwde schoolraad en (kern)werkgroepen. Noteer alvast maandag 17 september in jullie agenda voor de voorstelling van deze plannen op een oudermarkt. We nodigen elk van jullie uit om langs te komen om je vragen te stellen en om je ideeën en engagement te delen. Ik merkte sinds mijn start alvast met plezier op dat er heel wat enthousiasme is onder de ouders en dat er goesting is om samen nieuwe ideeën uit te werken. Spannend!

Bijna tijd voor ijsjes op het strand, een drankje in 'den hof', een voetbalmatch op het buurtspeelplein... Ik wens alle kinderen, ouders en leerkrachten een deugddoende **vakantie** toe, tot in september!

Liefs,  
Sofie (Magnus)



Bron 1: [www.kids-n-fun.nl](http://www.kids-n-fun.nl)

GO! freinetschool De Zonnebloem, Ieperstraat 5, 8400 Oostende  
[www.zonnebloemoostende.be](http://www.zonnebloemoostende.be)

# DE PROJECTKRANT

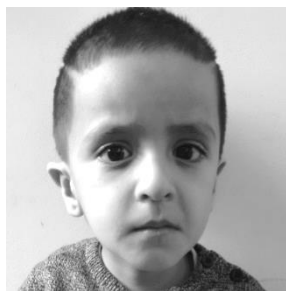
K0 – DE BEERTJES  
NIEUWE PEUTERS IN DE KLAS

Volg de Beertjes ook op hun blog:  
<http://debeertjesblog.wordpress.com>

Deze lieve peuters mochten wij verwelkomen:



Nayra



Saahil



Mouslim



Fatema

## PROJECT "MIJN GEZIN"





PROJECT "MIJN LICHAAM"

Dobbelsteenspel:  
lichaamsdelen aanwijzen



Stappenplan:  
neus snuiten







Foto's van onze uitstappen naar de kinderboerderij (op 12/06) en het strand (op 28/06) vind je op onze eigen klasblog:

[debeertjesblog.wordpress.com](http://debeertjesblog.wordpress.com)

Veel kijkplezier!



## K1 – DE EENDJES

### PROJECT “KLEIN EN GROOT”

Volg de Eendjes ook op hun blog:  
<http://deeeendjeszonnebloem.wordpress.com>

Wat waren de eendjes groot geworden na de paasvakantie! Van klein naar groot... meten maar!



Willen jullie weten wie de kleinste en de grootste zijn van de klas? Abdul-maalik is de grootste en Jamal is de kleinste.

## “RITMIEK BUITEN”






“LEREN FIETSEN”





“SAMEN MUZIEK MAKEN”



Bron 3: [www.animaatjes.nl](http://www.animaatjes.nl)



Het laatste krantje voor dit schooljaar... Wat zijn onze Kikkers gegroeid! Op de eerste foto zie je de start van het schooljaar. De volgende foto is van onze volledige kikkerklas nu.



### Poezen en moeder- en vaderdag

Eén van onze vorige projecten was 'poezen'. Toen is de poes van Tristan en Peggy op bezoek gekomen. Hierover hebben wij droevig nieuws gekregen. Sammy is ondertussen overleden. Dit vinden wij natuurlijk super jammer voor Peggy en Tristan.

Tussendoor hebben wij in het geniep heel veel geknutseld voor moeder- en vaderdag.







### Kiko

Mama Anja heeft onze Kikkers een zen-moment laten beleven in de vorm van Kiko.

De oefeningen zijn bedoeld

om het lichaam te versterken en het leniger te maken, de geest te kalmeren en om de ademhaling, de lichamelijke en mentale prestaties te verbeteren.



### Skatedemo

Op maandag 4 juni hebben we op school een skatedemo gezien. Het was een hele leuke ervaring. Dat vonden ook onze Kikkers. Zij hebben op een skate mogen staan.



### Project 'Kikkers'

Ons laatste project was kikkers. We hadden het geluk om enkele kikkervisjes of dikkopjes in de klas te hebben. We hebben de ontwikkeling van heel dichtbij kunnen beleven. Regelmatig moesten ze ververs worden met vers vijverwater. Af en toe hebben we een dikkopje onder de microscoop gezet. We hebben ze zo zien veranderen van vorm, kleur en structuur. Ondertussen hebben ze al achterpoten. Hier hebben we 7 weken op gewacht.







We weten ondertussen ook het verschil tussen de kikker en de pad. Samen hebben we naar een film gekeken van de kikker. De kikker heeft ook vijanden en dat wisten we niet. We weten ook wat de kikker eet en hoe hij eet. Er bestaan mooie gekleurde en giftige kikkers, deze vind je niet bij ons. Gelukkig maar!



## K2 EN K3 – DE KIKKERS SAMEN MET DE LEEUWEN OP SCHOOLREIS



Donderdag 7 juni zijn de Kikkers en de Leeuwen samen op schoolreis geweest. We hadden prachtig weer en daar hebben we van genoten. Zo sluiten we een prachtig schooljaar af en zijn onze Kikkers klaar voor hun verdere stap in hun ontwikkeling. Met veel spijt moet ik als Kikkerkoning mijn Kikkers doorgeven aan Nathalie, onze Leeuwin van de derde kleuterklas. Ze zullen het daar heel goed hebben en ik zal ze nog regelmatig zien.





**K3 – DE LEEUWEN**  
**PROJECT “ONTDEKKEN VAN DE VORMEN”**

Volg de Leeuwen ook op hun blog:  
<http://klasblogdeleeuwen.wordpress.com>



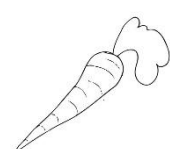
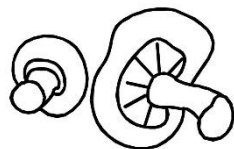

**PROJECT “SPEELGOED EN SPELLETJES”**





## PROJECT "FRUIT EN GROENTEN"

We werken met kralenplanken, maken fruit van plasticine, spelen een kersenspel, oefenen richtingen, kleuren fruit in, knippen het uit, puzzelen, gaan naar de markt en maken soep...



Bron 4: [www.schoolplaten.com](http://www.schoolplaten.com)

## PROJECT "MUZIEK"

Beluisteren van 'Peter en de wolf' met koptelefoon







Werken met instrumenten en met kralenplanken



## ONZE KLAS





## Fietsen


De panda's leerden fietsen op de speelplaats en leerden ook de onderdelen van de fiets en de verkeersborden. Iedereen heeft een verkeersbord gemaakt en voorgesteld aan de anderen.





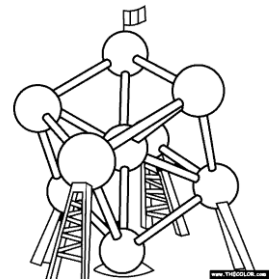
## Animatiefilmpjes

Op 3 mei gingen we naar het Mu-Zee-Um om animatiefilmpjes te maken. Wat een toffe ochtend en de filmpjes zijn allemaal super goed gelukt!



## België

De panda's hadden ook een project over België, we leerden over de koning en koningin, de specialiteiten en over het Atomium, manneken pis, ...



Bron 5: [www.thecolor.com](http://www.thecolor.com)



## Pairi Daiza



Om het jaar af te sluiten gingen we op 19 juni naar Pairi Daiza en wat zagen we daar? Heel veel dieren maar wat was het super om van zo dichtbij de panda's te zien! Wat een leuke ontmoeting was dat! De panda's bij de panda's.



## Fijne vakantie!

De pandaklas kreeg na de paasvakantie ook drie nieuwe panda's: welkom Mohammed, Adnan en Ibrahim! Verder leerden we dit schooljaar heel wat nieuwe woorden, schreven al korte vrije teksten en lazen elke dag een halfuurtje.

Fijne zomervakantie van de panda's!



## Grote kunst voor Kleine kenners

De tentoonstelling “Grote kunst voor Kleine kenners” in het Fort Napoleon kon ons bekoren. De werken van grote kunstenaars werden bewerkt. Een prachtig resultaat!

Na het bezoeken van de tentoonstelling “Grote kunst voor Kleine kenners” waren we heel benieuwd naar wat er in het Fort Napoleon nog te zien was.

We trokken opnieuw naar het Fort en gingen op ontdekkingsstocht. We ontdekten dat Napoleon het fort liet bouwen. De soldaten en de mensen hadden in die tijd niet de luxe die wij nu kennen. Dat verwarming, een toilet, koelkast, telefoon en nog veel meer niet bestond in die tijd vonden we vreemd.





## Buiten rekenen en taaldag

Buitenspeeldag werd in onze klas "buiten rekenen en taaldag". Onder het lenteszonnetje oefenden we rekensommen en schreven we zinnen.



We maakten kennis met de inhoudsmaat "de liter". Experimenteren was de boodschap. Hoeveel liter kon er in een gieter, aquarium, emmer, mega grote waterfles, ...



## Bezoek Gravensteen in Gent

Door ons bezoek aan het Fort Napoleon werden we benieuwd naar het reilen en zeilen in kastelen. We bezochten het Gravensteen in Gent. De gids vertelde ons hoe het er in de tijd van kastelen aan toe ging. De boottocht op de Leie was een leuke verrassing.







### **Gefascineerd door kastelen**

Na het bezoek aan het Gravensteen staken we de handen uit mouwen en knutselden en schilderden wij kastelen. We probeerden via een werkfiche te ontdekken hoe we een katapult moesten maken. We werkten samen en hielden nadien een wedstrijdje. Welke katapult schiet het verst? We zongen een aantal liedjes over ridders en kastelen en speelden ook toneel over ridders, draken en kastelen. Enkelen onder ons bleken geboren toneelspelers.



### **Moeder- en vaderdag**

Voor mama maakten we een stoffen zak. Uit "toverpapier" maakten we voor papa een sleutelhanger. Het versje voor onze ouders schreven we zo net als we konden op een mooie wenskaart. Het mag gezegd zijn dat het harde werk en vele oefenen door de kinderen zijn vruchten afwierp. Het versje werd door IEDEREEN prachtig neergepend!



### **Gezonde ijsjes**

Na een activiteit over de thermometer probeerden we ijs en ietwat gezonde ijsjes te maken. Biologisch fruitsap goten we in ijsvormpjes en enkele uren later konden we genieten van heerlijke ijsjes.





### Pointillisme

De Dolfijnen leerden een nieuwe techniek om te schilderen: het pointillisme. Deze techniek gebruikt allemaal verschillende kleine puntjes op het schilderij. Zo krijgt het schilderij een heel apart uitzicht. Ze gingen eerst aan de slag met papieren propjes, die samen een mooi geheel vormden en kleur geven aan het kunstwerk. Eerst scheuren we het papier in stukjes, zo kunnen we er kleine propjes van maken en ze nadien opplakken met lijm. Vooral het scheuren van het papier was een leuke manier om zich uit te leven.



Nadien was het tijd voor het moeilijkere, precieze werk. We draaiden ons penseel om en dopten de achterkant in de verf. Hiermee zetten we allemaal kleine puntjes op ons blad en werkten we zo ons bloemenkunstwerk af.





Tijdens project leerden we over de verschillende soorten bloemen, iedere leerling koos dus eerst zijn favoriete bloem en ging daarna aan de slag met verf en penseel.



### Moeder- en vaderdag



Mama werd in mei ook eventjes in de watten gelegd voor moederdag. Voor alle mama's maakten we onze eigen vaas, met een papieren bloem erin.

Ook voor de papa's hebben we geknutseld...

### Onze klas






## L3 – DE BEVERS PROJECT “MIJN GEMEENTE”

Volg de Bevers ook op hun blog:  
<http://debevers.wordpress.com>

Voor het project 'Mijn gemeente' hebben de Bevertjes het stadhuis bezocht en maakten we er een tekening over.




## WORKSHOP ANIMATIETECHNIKEN

De Bevers zijn tijdens de week van de amateurkunsten naar het Mu-Zee-Um getrokken om er een workshop te volgen over animatietechnieken.









De Libellen zijn druk bezig met hun **laatste werkstukje**. Ze kozen zelf een onderwerp en maken hierover een PowerPoint. Binnenkort stellen we deze voor aan de klas. De kinderen werken momenteel ook aan hun tweede boekbespreking.

We werkten rond energie. De kinderen weten nu perfect wat **hernieuwbare energie** is, fossiele brandstoffen en wat de voordelen en nadelen hiervan zijn. We besproken ook hoe we energie kunnen besparen. Samen maakten we zelf een windmolen van papier. We bekeken ook wat het effect van azijn is op een eischaal.

Verder genoten we ook van de **warme dagen** die april en mei ons brachten. We speelden met iedereen samen enkele leuke waterspelletjes. Goed voor de groepsfeer en lekker verfrissend!





Ook maakten we gebruik van het mooie weer om op het strand te gaan **turnen**.



### **Zaaien en oogsten**

Oogsten maar! Daarvoor zijn mei en juni de perfecte maanden. We leerden over oogsten en zaaien en namen zelf de proef op de som. De kinderen maakten een miniserre en probeerden hierin radijsjes te kweken. In groepjes observeerden we ook hoe een boon of erwt ontkiemt. Wat waren we benieuwd naar het resultaat!



## L4 EN L5– DE LIBELLEN EN DE SNEEUWUILEN WORKSHOP 'DIK IN ORDE!'

Dik in orde! Aan deze workshop namen we deel. Els kwam, samen met robot Zora, naar de klas. We moesten de danspasjes van de robot nadoen. Zora las ook een verhaal voor. We leerden over gezonde voeding en over de hoeveelheid suiker die er in ons eten zit. Verschieten zeg!



## WORKSHOP ANIMATIEFILM IN MU-ZEE-UM

Naar aanleiding van 'De Week van de Amateurkunsten' organiseerde Mu-zee-um een workshop animatiefilm naar kunstenaar Raoul Servais. Het thema dit jaar was "Kunst buiten". De Libellen en Sneeuwuielen waren heel enthousiast. Aan ideeën was geen gebrek en er werd heel goed gewerkt. De filmpjes waren erg geslaagd!





## BEZOEK AAN 'FAMILIEKUNDE VLAANDEREN'

In de Kanunnik Dr. Louis Colenstraat, één straat verder dan de straat van onze school, ontdekten wij een klein verborgen museum dat echt wel de moeite waard is om eens te bezoeken.

Je vindt er schatkamers vol informatie over familie-geschiedenis in Vlaanderen.



## L5 – DE SNEEUWUILEN NIEUWS UIT DE KLAS

Volg de Sneeuwuielen ook op hun blog:  
<http://desneeuwuielen.wordpress.com>

### Proefjes

In maart werkten we enkele proefjes uit. Hiervoor werden we verdeeld per twee. We brachten alles tot een goed einde, maar niet alle proeven waren even gemakkelijk.

Volgende proeven kwamen aan bod:

- Brandende theezakjes
- Maizena – proefje
- Bloedregen
- Lavalamp
- Ei in een fles



### Auteurslezing Frank Pollet

Op 27 maart gingen we naar onze mooie bib voor de auteurslezing van Frank Pollet, een Vlaamse schrijver van poëzie en jeugdboeken met een groot hart voor dieren. De titel van het boek is 'Zoo De ruimte in!'.





## L5 EN L6 – DE SNEEUWUILEN EN DE BRULAPEN DIVERSITEITSPROJECT MET OPEN-SCHOOL: GEZELSCHAPSPELLETJES

Om het diversiteitsproject, georganiseerd door Open-school, af te ronden, kwamen we nog een laatste keer samen. Deze keer speelden we allerlei gezelschapsspelletjes. Het was een leuke namiddag!





### Fietscontrole en -examen

Voor het fietsexamen werden de fietsen van de Brulapen gecontroleerd. Er werd gecontroleerd of de remmen voldoende werken, of de verlichting in orde is, ... kortom of deze wel veilig genoeg zijn om het verkeer te trotseren.



De maanden maart, april en mei stonden in het teken van het fietsexamen. We oefenden bijna dagelijks in kleine groepjes van 5. Ook een dikke dankjewel voor Ella die ons daarbij geholpen heeft.



Iedereen van onze klas is geslaagd! We hadden een gemiddeld foutenpercentage van 5,50 %. De leerlingen die geen enkele fout maakten, kunnen een fiets winnen en krijgen een extra prijs. In onze klas hebben we 1 superfietser. Proficiat, Tahreem!





## Hoekenwerk

Ook tijdens het hoekenwerk leren onze Brulapen volop bij!



**de Stud!o\*** in de klas  
 \*voor eigentijds onderwijs

De laatste week van mei kregen we de Studio meermaals op bezoek. De eerste keer kwam het 1<sup>ste</sup> middelbaar met ons zingen. We zongen luidkeels 'Hoedje van papier' maar het tellen gebeurde steeds in een andere taal. Omdat wij in onze klas toch zeer veel anders-talige kinderen hebben, konden we wel meer dan







10 verschillende talen aanbrengen. We zongen de getallen in het Somalisch, Turks, Arabisch, Russisch, Pasjtoe, Pakistaans,...

De tweede keer kwam de Studio uitleg geven over de overgang van het 6<sup>de</sup> leerjaar naar het middelbaar. De Brulapen konden allerlei vragen stellen en praten over de onzekerheden die ze hebben.



## ZEDENLEER – FEEST VRIJZINNIGE JEUGD OP 20 MEI

Enkele foto's van de kinderen die deelnamen aan het Feest vrijzinnige jeugd...






## L4, L5 EN L6 – GESCHIEDENISKLASSEN

Zoals jullie kunnen zien op de foto's beleefden we terug een heerlijke tijd in Dikkele. Deze keer deden we er geschiedenisklassen. In ons fotoarchief vind je de meer dan 300 foto's terug (zie: [zonnepitvzw.smugmug.com](http://zonnepitvzw.smugmug.com))!

Een greep uit de activiteiten: interactief bezoek aan PAM-Velzeke (= Provinciaal Archeologisch Museum), kofferspel, middeleeuws vlechten, tijdbandenbuitenspel, workshop over sagen en mythen, sport en spel op het terrein, gezelschapsspelletjes, fuif, ...





## NIEUWTJES

### TOONMOMENT CONSERVATORIUM AAN ZEE

Het Conservatorium aan Zee wilde graag hun school komen voorstellen. Samen organiseerden we een toonmoment. Kindjes die al les volgen op het Conservatorium speelden een stukje op hun instrument of droegen een stukje tekst voor. Ter afsluiting zongen we nog samen een liedje van 'Crossing Music'.

### KUBB TORNOOI



Zoals elk jaar hebben wij een Kubbing toernooi gespeeld.

Dit jaar zijn de trotse WINNAARS van het toernooi Alicia, Jamilya en Elisa (op de foto van links naar rechts) van L4. Proficiat dames!!!



### PICKNICK OP SCHOOL

Op 26 mei organiseerden we een gezellige schoolpicknick...



### VERKOOP NOUGAT

Er werd op school nougat verkocht ten voordele van het steunfonds: "Iedereen mee op meerdaagse schooluitstap", een initiatief van jeugdverblijf Oud Klooster in Dikkele (waar onze zonnebloemklassen telkens plaatsvinden). Het jeugdverblijf wil drempelverlagend werken en dus toegankelijker worden voor scholen met een groot aantal kinderen uit kansarme gezinnen.

Scholen met een score van 50 % of meer op de SES (Sociaal Economische Status van gezinnen van de leerlingen) kunnen korting aanvragen op de totale kost van hun



verblijf in Dikkele. De raad van bestuur van het Oud Klooster beslist over de hoogte van de korting, die 10 tot 20 % kan bedragen.

*Zie ook: [www.oudkloosterdikkele.be/blog/steunfonds-iedereen-mee-op-meerdaagse-schooluitstap](http://www.oudkloosterdikkele.be/blog/steunfonds-iedereen-mee-op-meerdaagse-schooluitstap)*

### EEN VERRASSING VOOR HET DERDE LEERJAAR

Een tijdje geleden kregen we plots een doos in de bus voor het derde leerjaar. Heel voorzichtig, maar ook nieuwsgierig, maakten we de doos open. Wat stak er in, denk je? Een olifant? Nee, het was maar een kleine doos. Een bal? Mmm, zou kunnen, maar neen. Boeken? Ja, goed geraden. Bovendien waren het geen gewone boeken, maar boeken van Marc De Bel, de bekende jeugdschrijver.



De titel van het boek is “De wraak van ridder Piepus”. Het verhaal gaat over de strijd tegen sluikestorten en zwerfafval, een probleem waar we allemaal wel eens te maken krijgen. De boekeks Piepel en Soeza, die we nog kennen uit andere verhalen van Marc De Bel nemen het weer eens op voor onze prachtige natuur. Of de bevers van het derde leerjaar er blij mee zijn? Kijk maar naar de foto voor het antwoord.

Sofie (zorg)

### AARDBEIENVERKOOP

Ook dit jaar hielden we een aardbeienverkoop door t.v.v. De Zonnebloem. Met de winst worden er krijtjes aangekocht op te tekenen tijdens de speeltijden op de speelplaats. Er wordt ook gekeken om iets groters aan te kopen. Later meer daar over...



Langs deze weg wil ik ook de helpers bedanken: Heidi en Chadia die vaak de verkoop overnemen, de mensen die het project ondersteunen... en niet te vergeten de trouwe kopers.

Grace (zorg)





## PROJECT 'FRUIT OP SCHOOL'

In december kondigden we al aan dat onze school deelneemt aan het project 'Fruit op school'. Dankzij deze financiële ondersteuning kunnen we sinds januari 2018 vier maal per week kosteloos stukken versneden fruit aanbieden aan de peuters, kleuters en aan het eerste en tweede leerjaar. We doen hiervoor beroep op 'Groenten en fruit – Frank en Els'.



## WERKGROEP BREIEN

### ONS JAARPROJECT: WILDBREIEN EN -HAKEN

Zoals jullie misschien al hebben gezien, hebben we de zonnebloemen en de laatste haakslingers vastge maakt aan het hekken. Met trots delen we dus mee dat ons hekken klaar is!

Bedankt aan alle kinderen, ouders en leerkrachten om mee te breien en te haken.






## Persmoment

Op 23 mei verschenen we al eens in de media. Tijdens het ophangen van de zonnebloemen kwam er toevallig een fotograaf van de krant 'Het Laatste Nieuws' langs.

Op dinsdag 29 mei werd de pers uitgenodigd, om ons hekken officieel te openen.



© Foto Proot

[www.hln.be/regio/oostende/schoolhek-krijgt-kleurrijk-gebreid-jasje~aeee9509](http://www.hln.be/regio/oostende/schoolhek-krijgt-kleurrijk-gebreid-jasje~aeee9509)



Er werd ook een filmpje opgenomen. Dat kan je vinden via onze facebookpagina en bovendien werd het op dinsdag 29 mei uitgezonden op televisie in 'Iedereen Beroemd #Dedag' op één.

(Zie ook: [www.vrt.be/vrtnu/a-z/iedereen-beroemd/2018/iedereen-beroemd-d20180529](http://www.vrt.be/vrtnu/a-z/iedereen-beroemd/2018/iedereen-beroemd-d20180529))





# PRETTIGE VAKANTIE!

Noteer alvast in je agenda: we organiseren een **oudermarkt** op **17 september**. Later meer hierover!

Heb je een **idee** dat je wilt delen met de school? Ideetjes zijn welkom in de **ideeënbus**. Denk er wel aan om ook je naam te noteren zodat we jou verder op de hoogte kunnen houden!

Wil je meer foto's bekijken en downloaden?  
Neem dan een kijkje in ons **fotoarchief** op: <http://zonnepitvzw.smugmug.com>

Aan iedereen een fijne zomervakantie gewenst, tot in september!



Schooljaar 2017-2018