



December 2016



Hallo Zonnebloemers

Hier zijn we alweer met een volgende schoolkrant!

Het wordt steeds moeilijker om te kiezen wat we dit keer via deze weg met jullie willen delen: onze school is met zóveel dingen bezig en bij zoveel activiteiten betrokken dat we wel een krant van 50 pagina's zouden kunnen maken!

Sta er bij het lezen van deze krant even bij stil dat we in de Zonnebloem niet alleen leren rekenen, lezen en schrijven maar ook de wereld verkennen en beleven op heel veel verschillende en actieve manieren, want ook dat is belangrijk.

Veel leesplezier en opnieuw een dikke dank u wel aan Inge voor de vele uurtjes werk!

De redactie

Beste Zonnebloemers,

Het is alweer kerstvakantie ... Met dit Zonnebloempje willen we jullie graag laten meegenieten van wat er de voorbije weken zoal binnen en buiten onze schoolmuren gebeurd is, van onze jongste peuters tot onze oudste zesdejaars.


Het volledige Zonnebloemteam wenst jullie prettige feestdagen en ziet jullie graag op maandag 9 januari terug.

En last but not least: we verwachten jullie allemaal op vrijdag 13 januari om 15 uur op onze nieuwjaarsreceptie voor een gezellige babbel bij een hapje en een drankje! ☺

Sofie Van Coile  
Directeur

## DE PROJECTKRANT

K0, K1 EN K2 – DE BEERTJES, DE EENDJES EN DE KIKKERS  
WEDSTRIJD “KAPITEIN WINOKIO”



Kapitein Winokio deed een warme oproep aan alle scholen om deel te nemen aan zijn wedstrijd: een filmpje maken op zijn nieuwe lied “spelen op de speelplaats”. De peuterklas, eerste kleuterklas en de tweede kleuterklas gingen aan de slag en maakten een decor, een aantal kostuums en een dansje.



Ouders en leerkrachten werkten enthousiast samen om een creatief filmpje op te nemen en te monteren. We kijken alvast uit naar het resultaat. Spannend!





Het filmpje met ons dansje volgt later nog en zal terug te vinden zijn op de website van de school. Als we deze wedstrijd winnen, dan komt kapitein Winokio een turnzaalconcert geven op school. Dus duimen maar!!!



Bron 1: [www.kleurprentjes.be](http://www.kleurprentjes.be)

Neem ook eens een kijkje in het fotoarchief van voorbije activiteiten, beschikbaar op internet via:

<http://zonnepitvzw.smugmug.com>



K0 – De BEERTJES  
PROJECT “EXPERIMENTEREN MET ZOUTDEEG”



De beertjes tonen op het forum hoe ze geëxperimenteerd hebben met zoutdeeg...





K1 – De EENDJES  
PROJECT “LAVALAMP MAKEN”



De eendjes tonen op het forum hoe je zelf een lavalamp kan maken. Het recept geven we je mee in de knutselrubriek.....





De kikers tonen op het forum hun zelfgemaakte kerstbal...



Welkom in de kikkerklas  
Zohaib!



5 december 2016

**KERSTBALLEN KNIPPEN EN VERSIEREN**

Volg ons ook op onze blog:

<http://dekickersblog.wordpress.com>

### K3 – De LEEUWEN



Op het forum vertelt Sita wat de leeuwen allemaal gedaan hebben de voorbije week...


Enkele voorbeeldjes: ze hebben soep gemaakt, zijn gaan schaatsen en werkten aan hun nieuwjaarsbrief... maar dat is nog een verrassing...

### K3 – De LEEUWEN PROJECT “LICHT EN DONKER”



Voor het project licht en donker, experimenteren de leeuwen met schaduwen, knutselen ze een kijkdooz en maken ze zelf een memoryspel.





## Kerst

Ik vond dit sterretje voor de deur,  
het had een glinsterende gele kleur.  
Dit sterretje van goud,  
is vast al honderd jaar oud.  
Ik pakte het voorzichtig op en zei,  
ik maak mijn vrienden zeer blij,  
want ze krijgen allemaal met Kerstmis  
dit sterretje van mij.



L1 – DE BABELMONSTERS  
OP UITSTAP...

We bezochten de tentoonstelling  
B-Last op de Zeedijk.







Naar jaarlijkse gewoonte gingen we schaatsen. Enkelen onder ons konden zo in het hoge Noorden gaan wonen. Het schaatsen leek hen aangeboren.



We leerden naaien en maakten onze eigen muts. Enkelen onder ons hielden er doorprikte vingers aan over. Ten voordele van de Warmste Week maakten we ook nog soep.



## L2 – DE DOLFIJNEN

De dolfinen lezen een vrije tekst voor op het forum.



## L2 – DE DOLFIJNEN PROJECTWERK

Volg ons ook op onze blog:  
<http://klasblogdedolfijnen.wordpress.com>



Wij krijgen bezoek van straathoekwerkers Maarten (papa van Immanuel) en Morgane.





Nieuwe dolfin Immanuel viert zijn verjaardag met Halloween-traktaties.



Vorbereiding voor de komst van Sint en Piet: we maken de pakjesboot.



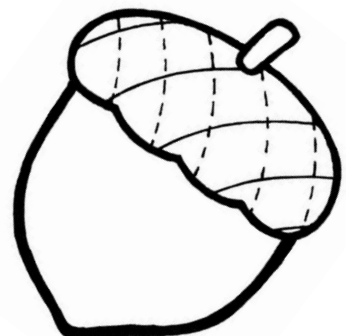
## L3 – DE BEVERS

Op het forum tonen de bevers hoe ze de tafels inoefenen met spelletjes...



Volg ons ook op onze blog:  
<http://debevers.wordpress.com>

L3 EN L4 – DE BEVERS EN DE LIBELLEN  
OP UITSTAP IN HET BOS







EEN  
GOED  
BETER  
BEST  
NIEUW  
JAAR





Op het forum tonen de libellen hun kersttonen de kikvorsperspectief....



Volg ons ook op onze blog:

<http://zonnebloemlibellen.blogspot.be>



L4, L5 EN L6 – DE LIBELLEN, DE SNEEUWUILEN EN DE BRULAPEN  
SAMEN NAAR DE BOEKENBEURS



*“De brulapen zijn samen met de sneeuwuielen (L5) en de libellen (L4) naar de boekenbeurs in Antwerpen geweest! Hier poseren we met onze zelfgekozen boeken – SMILE!!!”*

SAMEN GAAN SCHAATSEN







*“We hadden veel plezier. Sommige kinderen hadden geluk andere vielen heel vaak. En anderen moesten nog een beetje oefenen. Ijskoude groetjes!”*



## Kerstmis

Vuurwerk kleurt de lucht vol kleuren  
Nee, nu kan niks meer stuk  
Iedereen kan iedereen opfleuren  
En wat is dat daar? Het lijkt wel op geluk  
En andere mensen zoals jij en ik  
Zijn niet meer alleen  
Zelfs in de verste verte hoor ik geen snik

Dus zeg ik:

**Happy Christmas voor iedereen!!!**

Gedicht van Julie (L6)



En een speciaal berichtje van Ilse (L5) voor de kinderen van haar klas: de kinderen organiseerden afgelopen donderdag een verrassingsfeestje voor mijn verjaardag. Ze hingen slingers op en strooiden de klas vol confetti. Ze brachten kinder-champagne, chips en zelfgebakken cake mee. Heel lief! Dankjewel allemaal!



L5 EN L6 – DE SNEEUWUILEN EN DE BRULAPEN  
SOEP MAKEN VOOR “DE WARMSTE WEEK”



*“Wij hebben samen met het 5<sup>de</sup> leerjaar courgettesoep gemaakt. De courgette, de ajuin en de aardappelen zijn ook gesneden door ons.*

*Die soep hebben we samen gemaakt met Soraya. We hebben ook mogen mixen maar het afwassen hoorde er natuurlijk ook bij. De juffen hebben meegeholpen aan de soep.*

*Het was ontzettend leuk!!! Deze soep hebben we verkocht om de actie ‘Music for Life’ te steunen.”*





*“We leerden dat er niet alleen EHBO is maar ook DHBO (dringende hulp bij ongevallen). We hebben ook geleerd hoe je iemand moet reanimeren, hoe je hartmassage moet toedienen en mond op mondbeademing moet geven. We mochten het zelf ook uitproberen op een pop en we leerden ook nog veel andere dingen.”*





# HALLOWEEN OP SCHOOL









## DE SINT OP SCHOOL

De eerste week van december is er traditiegetrouw één van grote spanning. Tekeningen worden gemaakt, liedjes gezongen en er gebeuren ook rare dingen op school... Plots staan er zwarte handafdrukken op de klasdeuren, er liggen her en der letterkoekjes op de banken, schoenen worden gezet en er worden brieven opgehaald en beantwoord... Sint en piet zijn in het land!



De school trakteerde alle kleuters en de kinderen van het 1<sup>ste</sup> tot en met het 4<sup>de</sup> leerjaar op een toneelvoorstelling "Zwarte Piet is anders" om de sfeer er helemaal in te brengen.

Omdat er zoveel huizen zijn dat ze niet overal kunnen langskomen, kwamen ze ook dit jaar een namiddag langs in De Zonnebloem.

In de zakken van de pieten zaten voor

elke klas geschenkjes voor het hoekenwerk en ze trakteerden alle kinderen op een lekker stukje chocolade, wat snoepjes en fruitsap om te verorberen terwijl ze wachtten tot de kindervrienden in hun klas langskwamen.



De kinderen hadden een geweldige namiddag, en zoals elk jaar waren er gelukkig géén stoute kinderen!

## TUTTI FRUTTI OP SCHOOL

Onze school neemt deel aan de testfase van een aangepast Tutti Frutti – project. Dat project wil kinderen aanmoedigen om van verschillende soorten fruit en groenten te proeven en te eten.

Twintig weken lang (nog tot 17 maart) krijgt elk kind op vrijdag een gratis stuk fruit of groente op school, dankzij de subsidies van de Vlaamse overheid en de Europese Commissie...

Ouders helpen de kleuters van Annet met het pellen van de mandarijntjes...



In L5 gebruiken ze het fruit ook graag op een creatieve manier... 😊



# MUSIC FOR LIFE – DE WARMSTE WEEK



SOEPVERKOOP VOOR HET GOEDE DOEL

We steunen met de soepverkoop het 'Kinderkankerfonds' en 'Time for Lyme' omdat we op school gezinnen hebben die door deze ziektes getroffen zijn. De school betaalde de ingrediënten en rondde de opbrengst van € 476,10 af naar € 500!

**De integrale opbrengst van € 500 wordt via Music for Life verdeeld over beide goede doelen!**



MUSIC *for*  
**TIME FOR LYME VZW**  
.....  
**SOEP FOR LIFE**  
*Een warme actie van*  
**FREINETSCHOOL DE ZONNEBLOEM**

MUSIC *for*  
**KINDERKANKERFONDS**  
.....  
**SOEP TEGEN KANKER**  
*Een warme actie van*  
**FREINETSCHOOL DE ZONNEBLOEM**

Dankjewel aan alle leerlingen, leerkrachten en helpende handen om samen soep te maken en te verkopen!

En natuurlijk dankjewel aan iedereen die een centje bijgedragen heeft voor deze goede doelen!







# KERSTKNUTSELS

## ZELF EEN LAVALAMP MAKEN

### Benodigheden

- Glazen fles of bokaal die goed afsluit
- Ecoline kleur naar keuze
- Fluorescerende verfkleur naar keuze
- Wattenbollen
- Glitters in een kleur naar keuze
- Aluminiumfolie gesneden in dunne repen
- Water

### Werkwijze

- Vul de bodem van de fles met fluorescerende verf
  - Sluit de fles
  - Leg de fles plat en rol heen en weer
  - Hou de fles dan enkele minuten ondersteboven
  - Duw wattenbollen en aluminiumfolie in de fles
  - Strooi glitter in de fles
  - Vul de fles met water tot aan de rand
  - Giet een beetje ecoline in de fles
  - Doe de fles toe en houd hem ondersteboven
  - Nu niet meer schudden met de fles (Je kan de werkwijze nog eens herhalen)
- Je kan ook andere leuke dingen in de fles gooien zoals bv. confetti, zand, allerlei glitter, rijst, sneeuwvlokken ....



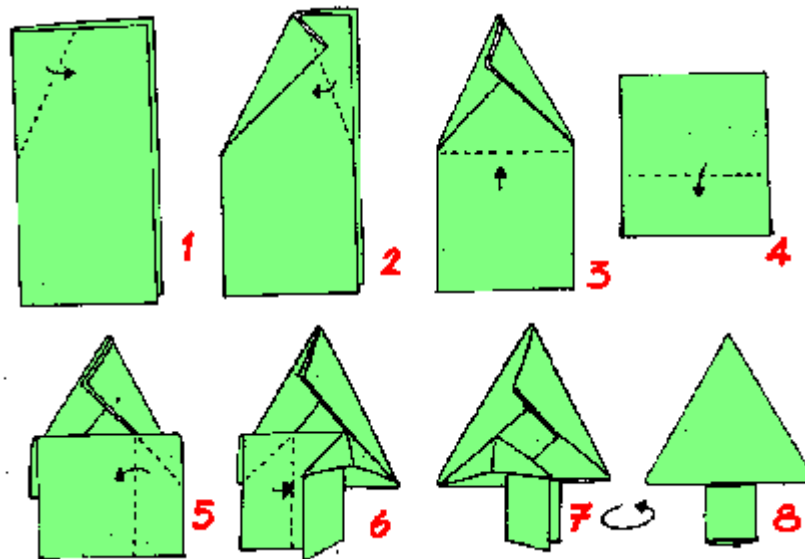
### Afsluiter

- Laat achter de fles een lichtje schijnen, het kleureffect is fantastisch!
- Laat je creatief inspireren!

Veel plezier!

Nancy (K1)

## SERVET VOUWEN ALS EEN BOOM



Een servet kan je mooi vouwen tot een kerstboom. Dit kan met een echt stoffen servet maar ook met een papieren servet. Dit vouwen is niet zo heel makkelijk dus geef niet te gauw op als het de eerste keer niet helemaal wil lukken. De omschrijving volgt de punten in het bovenstaande vouwpatroon.

1. Vouw een punt naar binnen waarbij bovenin het midden wordt aangehouden en aan de zijkant een klein stukje boven het midden.
2. Aan de andere kant vouw je ook zo'n zelfde punt.
3. De onderkant vouw je omhoog net onder de twee punten.
4. Dezelfde lap die net omhoog is gevouwen vouw je weer naar beneden, maar nu de vouwlijn een paar centimeter hoger. Dit punt moet je misschien een paar keer op verschillende hoogtes proberen. Hier bepaal je namelijk hoe straks de stam wordt en dat kan te breed of te smal uitvallen.
5. Let op waar de driehoek de bovenkant van de lap snijdt. Daar vouw je even hulpvouwjtjes in het verlengde van de driehoek en recht naar beneden. Zie de stippellijnen.
6. Nu vouw je echt de verticale lijn waarbij de punt bovenin terug wordt gevouwen zodat de hoekpunt niet meegaat naar het midden.
7. Hetzelfde doe je aan de andere kant.
8. Draai het servet nu om en je hebt een leuk kerstboom servet.

Bron 3: <http://www.knutselidee.nl/kerst/servet.htm>





## ZELF ZOUT(BROOD)DEEG MAKEN

### Benodigheden


- 3 koppen witte bloem
- 1 kop zout
- 1,25 kop handwarm water
- 1 theelepel slaolie

### Werkwijze

- Doe de bloem in een kom, in het midden een kuiltje maken en daar het zout in doen.
- Het water bij het zout doen en door elkaar gaan mengen. Eerst het zout en dan langzaam steeds meer bloem erbij.
- Ook de slaolie er nu doorheen roeren.
- Blijf het deeg zeker vijf minuten goed door kneden tot het soepel aanvoelt en je er een gladde bal van kunt maken.
- Als het deeg te droog is komen er scheurtjes in, dan een beetje water toevoegen. Als het nat en plakkerig aanvoelt gewoon een beetje bloem erbij doen.
- Bewaren gaat goed in een afgesloten plastic zak.
- Nu kun je van het deeg allerlei figuren gaan maken, bv. een kerstboom, engel, rendier, ster, ...
- Het afbakken van de figuren doe je eerst een tijd op 100 graden Celsius en daarna op 125 graden. Afhankelijk van de grootte bepaal je de tijd. Dat kan tot enkele uren duren!
- Het afkoelen laat je best gebeuren in de oven zelf.



Volgens een idee van: [www.knutselidee.nl](http://www.knutselidee.nl).



Bron 4: [www.supercoloring.com](http://www.supercoloring.com)

## ZELFGEMAAKTE WOORDZOEKER (L6)


T	S	E	E	F	T	S	R	E	K	M	W	E	L	M	S	C	B
G	H	J	F	A	K	C	R	W	Z	O	W	Y	S	P	P	W	C
N	K	D	D	E	U	H	Y	U	R	O	E	S	E	K	L	O	R
E	S	E	O	G	W	S	T	E	U	B	I	N	J	B	H	N	L
L	Y	E	R	G	N	J	L	E	L	T	L	E	T	V	U	A	H
L	P	S	J	S	E	X	H	N	U	S	I	E	L	P	R	M	S
A	O	D	G	T	T	B	J	S	T	R	M	U	E	K	Q	T	E
B	V	Y	I	E	H	K	A	C	S	E	A	W	G	N	T	S	J
T	R	Y	L	L	L	C	A	K	S	K	F	M	N	Y	K	R	T
S	E	K	L	K	Q	X	I	A	J	S	K	A	E	N	J	E	U
R	N	N	E	U	V	K	N	D	R	E	O	N	W	Q	P	K	A
E	D	E	Z	L	R	E	L	D	E	T	S	G	P	O	K	K	E
K	I	R	E	U	I	R	W	I	Y	G	J	H	N	V	E	U	D
M	E	R	G	L	E	S	U	Q	T	L	T	E	S	I	I	P	A
S	R	E	E	T	N	T	D	N	Y	D	C	S	S	H	P	Q	C
D	E	T	Y	D	D	M	O	R	O	J	H	S	R	K	D	E	H
J	N	S	V	V	E	I	R	V	U	H	R	T	Q	E	S	P	W
G	R	G	L	L	N	S	J	P	Q	T	O	I	N	A	K	E	L

- CADEAUTJES
- GEBAKJES
- KERSTBOOM
- KERSTKAARTJES
- PIEK
- SNEEUWMAN
- ENGELTJES
- GEZELLIG
- KERSTFEEST
- KERSTMAN
- RENDIEREN
- STERREN
- FAMILIE
- KERSTBALLEN
- KERSTGEDICHTJES
- KERSTMIS
- SNEEUW
- VRIENDEN


Link naar de woordzoeker op internet: <https://goo>







help de  
sneeuwman  
zijn hoed te  
vinden!



## KALENDER

Januari		Activiteit	Klas
	26/12 – 08/01	kerstvakantie: <b>GEEN LES</b>	
<b>vrijdag</b>	13/1	forum	alle klassen
		nieuwjaarsreceptie	
<b>vrijdag</b>	20/1	forum	alle klassen
<b>dinsdag</b>	24/1	talentportfolio leerstofverslag	kleuter lager
		oudercontact	kleuter en lager
<b>vrijdag</b>	27/1	maandafsluiter	alle klassen

Februari		Activiteit	Klas
<b>vrijdag</b>	3/2	forum	alle klassen
<b>vrijdag</b>	10/2	forum	alle klassen
<b>vrijdag</b>	17/2	forum	alle klassen
<b>vrijdag</b>	24/2	maandafsluiter	alle klassen
	25/2 – 5/3	krokusvakantie: <b>GEEN LES</b>	

De volledige kalender kan je raadplegen via de website van onze school:  
<http://zonnebloemoostende.be/> (menu 'Info' – 'Kalender').



# PRETTIGE KERSTVAKANTIE!

**Niet vergeten:** op vrijdag 13 januari om 15 uur is iedereen welkom op de nieuwjaarsreceptie voor een gezellige babbel bij een hapje en een drankje.

We wensen iedereen alvast een fijn eindejaar!

