



December 2017



Hallo Zonnebloemers

De kerstvakantie staat voor de deur! Wat de kinderen de voorbije maanden uitspookten, lezen jullie in onze tweede schoolkrant van dit schooljaar!

We gaan een welverdiende vakantie tegemoet want de laatste weken werkten de ouders, de mobiele ploeg van de scholengroep en het team van De Zonnebloem samen om de zaal vrij te krijgen! Vele handen maakten het zware werk lichter en vooral ... veel leuker. Het resultaat ... een zee aan plaats, een goed gevoel en blije gezichten.

Na inspectie van de preventieambtenaar en na nog wat aanpassingen om de zaal veilig te maken voor onze kinderen zullen we de zaal in gebruik kunnen nemen. Dat betekent dat binnenkort het forum terug wekelijks zal doorgaan. We houden jullie op de hoogte!

Nu gaan we nog eventjes genieten van de donkere dagen, van de lichtjes in de hal, van de lichtjes aan onze gevel en ... vooral genieten van onze school die stilletjes aan weer een beetje meer als een thuis begint te voelen.

Prettige vakantie!

Veel lees- en kijkplezier,
Het Zonnebloemteam
De redactie

SPEELGOED OP DE SPEELPLAATS

Van Sinterklaas kregen we speelgoed voor op de speelplaats. Zo leuk! Dankjewel, lieve Sint!



DE PROJECTKRANT

Volg de Beertjes ook op hun blog:
<http://debeertjesblog.wordpress.com>

K0 – DE BEERTJES NIEUWE PEUTERS IN DE KLAS

Vier peuters mochten wij verwelkomen sinds de herfstvakantie:



Mèya



Mamadou



Zikra



Skyler

PROJECT “IK ZIE EEN BOOM”



Blaadjes rijgen aan een draad



Schilderen van takken



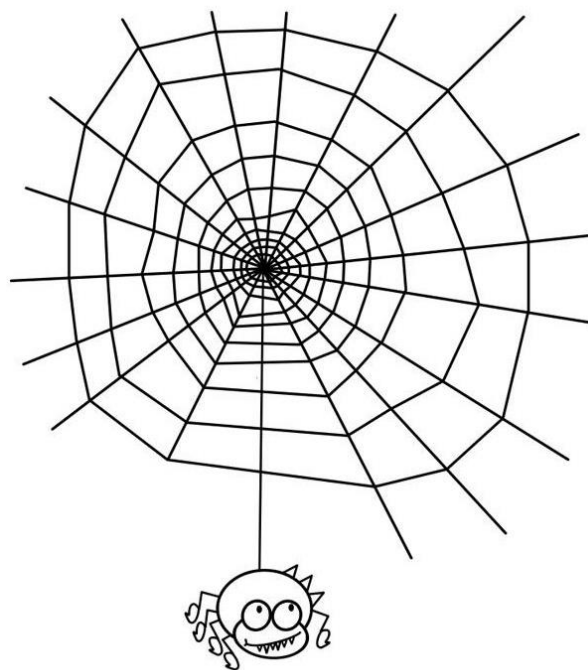

Regensnippers scheuren en dan in de lucht gooien (het regent)



Bewegen: stappen over en kruipen onder het spinnenweb



Waarneming: de slak en de spin



Uitstap naar het park



ONZE KLASBLOG

Sinds kort heeft de beertjesklas een eigen klasblog. We maakten al fotoverslagjes over hoe we plezier beleefden in de sneeuw, bezoek kregen van sinterklaas, de zonnebril van Skyler uitprobeerden en de 'broekmuts' uitvonden...

Bekijk onze belevenissen via de volgende link: <http://debeertjesblog.wordpress.com>.

Veel kijkplezier!

K1 – De EENDJES
PROJECT “GROENTEN EN FRUIT”

Volg de Eendjes ook op hun blog:
<http://deeeendjeszonnebloem.wordpress.com>


De Eendjes gingen aan de slag met groenten en fruit. We leerden aan de hand van vrolijke handpoppen wat/wie ze zijn (bv de broccoli, de watermeloen, de bloemkool, de wortel). We leerden welke kleuren ze hadden en hoe ze smaakten. Hmm, dat was lekker in ons buikje.



Daar bleef het niet bij, de eendjes gingen ook op uitstap naar een echte winkel.



Samen met enkele enthousiaste ouders gingen we zoeken naar waar de groenten en fruit lagen. Dat was reuzefijn! We namen er enkele mee naar de klas waar we later nog mee aan de slag gingen. Een tipje van de sluier: het was heerlijke soep! ☺




Na het leuke bezoek gingen we verder met het bespreken van de groenten. We onderzochten de kleur, geur en smaak. Daarna voelden we aan de groenten. We leerden ook een versje en een liedje van kapitein Winokio (De kombuis) en als laatste sorteerden we de stukken fruit aan de hand van kleuren. Toppie!



Ons volgend project is al volop bezig en dat gaat natuurlijk over Sinterklaas en zwarte piet maar meer daarover volgende keer 😊.

Tot dan! Lieve groeten, de Eendjes



Afscheid van Nina en Nio

Vorige week hebben onze Kikkers afscheid genomen van twee dikkopjes. Zij gaan ondertussen naar een andere 'kikkerpoel' in Oudenaarde. Wij zullen Nina en Nio heel erg missen en wensen hun het allerbeste toe.



Theaterstuk "Het meisje in de gele jas"

In de bibliotheek van Oostende hebben we het theaterstuk "Het meisje in de gele jas" gezien. Het meisje in de gele jas had op straat een doos gevonden voor de Kikkers. Zij heeft de zee overgezwommen, bergen beklommen, een bos doorkruist, ... om ons de doos te kunnen overhandigen.

In de doos zat een nieuw vriendje "Tello" en Tello gaat graag naar het toneel. Wordt vervolgd!



De Sint op bezoek

Eerst hebben we wat rond de Sint gewerkt.



De Sint heeft ons samen met zijn Pieten een bezoekje gebracht. Wij hadden ook enkele Pieten en Sinten in de klas. We kregen van de Sint chocolade, letterkoekjes en een prachtige cd van Kapitein Winokio. Gelukkig was er niemand stout dit jaar, er waren alleen maar enkele deugnieten. We hebben voor de Sint en zijn Pieten mooie tekeningen gemaakt om mee te nemen naar Spanje. We kunnen ook al Sinterklaas en Zwarte Piet stempelen. We kennen ook al twee extra letters: de -s en de -z.



Het schijnt trouwens dat één van de Pieten volgend jaar op pensioen gaat.

Bedankt Pieten!
Bedankt beste Sint!
Tot volgend jaar! 😊




Nieuw project

Ondertussen hebben wij ons eerste project gekozen: "Sneeuw en Olaf".

We hebben allemaal gestemd en dit project won met 8 stemmen!

Spannend!



Bron 3: www.leukvoorkids.nl

**K3 – DE LEEUWEN
PROJECT “BOEKEN”**


Volg de Leeuwen ook op hun blog:
<http://klasblogdeleeuwen.wordpress.com>



We namen in de Boekenweek deel aan verschillende activiteiten in de bibliotheek en daarna maakten we zelf een tekening over het verhaal dat verteld werd.



Voorbereidend schrijven: we oefenen de fijne schrijfmotoriek en we maken op verschillende manieren letters na met behulp van voorbeeldkaarten.



Letters maken met mecano




Letters maken met elastieken



Letters maken met plasticine

Boekjes kijken in de kring en blokken op grote letters leggen en erover stappen



PROJECT "HERFST"



De Leeuwen gingen op stap naar het bos.



Telactiviteit: hoeveel stippen moeten er op mijn paddenstoel?



© www.tijdmetkinderen.nl

Bron 4: www.tijdmetkinderen.nl


Cijfers leggen met kastanjes...



Experimenteren met kastanjes...



Een bos vol Duplo bomen...



Bron 5: www.kleurplaatkleurplaten.nl





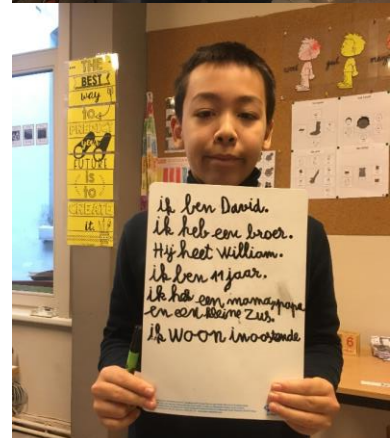


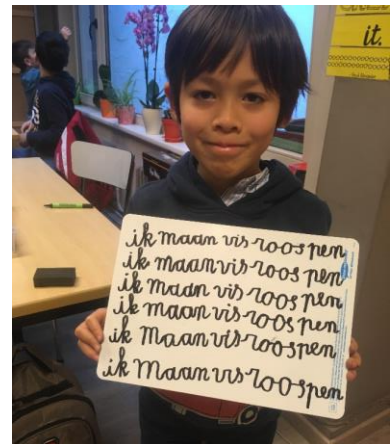

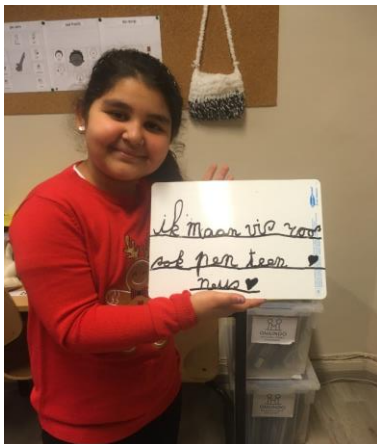
Spinnenwebben tekenen

ANDERTALIGE NIEUWKOMERS – DE PANDA'S VERSLAG



Volg de Panda's ook op hun blog:
<http://blogatnklas.wordpress.com>

Na de herfstvakantie kregen de ATN'ers een eigen lokaal, ze mochten een naam kiezen voor hun klas. Het werd de pandaklas! We hebben de klas zo gezellig mogelijk ingericht.

Nu we een eigen klas hebben, zijn we begonnen met woorden te schrijven. We kijken elke dag naar "Ik Mik Loreland" en zo leren we elke dag een nieuw woordje!



Ook leerden we over onze familie, het lichaam, de kledij, de gevoelens en Sinterklaas. We maakten een eigen stamboom en schreven een brief naar Sinterklaas, we wachten nog op een antwoord van de goedheilig man. Maar we waren wel super blij om hem in het echt te zien! Want hij kwam op 4 december naar onze school!



We leerden ook over voeding daarom gingen we op 7 december op uitstap naar de bakkerij en de supermarkt. We kochten producten om de dag erna te ontbijten in klas! Het was super gezellig!

We gaan ook nog een bezoekje brengen aan de kerstmarkt vooraleer de vakantie begint.




We moesten afscheid nemen van Kacper (op de foto links), hij verhuisde naar een andere school.

Maandag 4 december kwam Faizal (op de foto rechts) aan op onze school, hij komt uit Afghanistan. We verwelkomden hem met veel plezier!



SFEERFOTO'S



Tentoonstelling “Het Vlot”

Net voor de herfstvakantie bezochten we de tentoonstelling “Het Vlot”. In de gaanderijen bewonderden we kunstwerken en schilderijen. Daarna trokken we naar het museum in de Romestraat waar we opnieuw prachtige kunstwerken bewonderden. We werden vakkundig rondgeleid door Elke.



Schrijven en muziek

Tijdens het schrijven luisterden we naar klassieke muziek. De muziek van Mozart en Vivaldi weerklonk in de klas.



We beluisterden ook het muzikaal verhaal van ‘Peter en de wolf’.



Halloween

De laatste dag voor de herfstvakantie kwamen we verkleed in het thema "halloween" naar school. Het geknipte moment om een originele klasfoto te maken. Met naald en draad maakten we ook spinnen.



Wortelsoep

Ondertussen weten we ook hoe we wortelsoep moeten maken.




Lezen

Iedereen kan nu lezen! Regelmatig gaan we naar de kleuterklassen om voor te lezen.



In de bibliotheek luisterden we geboeid naar een verhaal over een jongentje dat overal in slaap dommelde. Als kers op de taart kregen we dit boek mee naar de klas!



Nieuwtjes

Deze maand maakten we kennis met de schilder René Magritte. Vele van zijn kunstwerkjes vonden we mooi en erg grappig! Binnenkort willen we graag de tentoonstelling in Brussel en Knokke bezoeken.

De Sint bracht ons een bezoek!



Door veel oefenen kregen we de pasjes van het volksdansje onder knie.



We namen de bloembakken op onze speelplaats onder handen!



We zijn volop bezig met het bouwen van een maquette van onze klas. Zo goed en kwaad als we kunnen, vouwen we stoelen en banken.

Kunnen bloemen drinken? We bewezen dit door witte bloemen gekleurd water te laten drinken. Na enkele uren kleurden de witte rozen geel en groen!



Een drankkarton openknippen en vervolgens open en dicht laten gaan door gebruik te maken van lucht, een buis en een plastic zak werd een volgende denk- en doe-opdracht. We verstopten ons ergens in de klas zodat we allemaal zelf konden onderzoeken! Vervolgens maakten we van dit drankkarton een stoomboot.




L2 – DE DOLFIJNEN
KATACHTIGEN, SINTERKLAAS EN NIEUWJAAR

Volg de Dolfijnen ook op hun blog:
<http://klasblogdedolfijnen.wordpress.com>

De Dolfijnen zijn druk bezig geweest... We zijn druk bezig met het leren van de tafels en we weten nu alles van de katachtigen.

Sinterklaas is op bezoek geweest, en we werden verwend met chocolade en een leuke film: 'Het paard van Sinterklaas'.



Bron 7: www.kids-n-fun.nl



December betekent traditioneel kerst en nieuwjaar voorbereiden... dus proberen we met ons mooiste handschrift een toffe nieuwjaarsbrief te schrijven. Nog eventjes geduld. 😊

We kijken echt uit naar ons schaatsmoment op 14 december en sluiten de voorlaatste dag af met een kerstfeestje.

Halloween

Met Halloween zijn wij naar kinderboerderij De Lange Schuur gegaan. We hebben er heksensoep gemaakt en we leerden vliegen op een bezem. Iedereen kreeg een heksendiploma.



Week van de smaak

Tijdens 'week van de smaak' maakten we vijf gerechten klaar uit vijf verschillende landen. Zo ontdekten we eens andere smaken. Wat hebben we gesmuld!



Theater 'De man, de vrouw en de beer'

We zijn ook naar de Grote Post getrokken om een theatervoorstelling bij te wonen over 'De man, de vrouw en de beer'. Het was superleuk en megagrappig!

"De man, de vrouw en de beer is een voorstelling over zoeken naar je thuis en je weg vinden in het leven. Over liefhebben en loslaten. Over kinderen en hun ouders. En bloed dat kruipt waar het niet kan gaan."



Bron 8: www.1001kleurplaten.nl



Woordzoeker – kan jij alle woorden vinden?

- Leuk
- Humor
- Beer
- Theater
- Verdriet
- Vis
- Vrouw
- Thuis
- Man
- School
- Bevers
- Loslaten



L4 – DE LIBELLEN
SCHAATSEN EN ZINGEN

Volg de Libellen ook op hun blog:
<http://libellenklas.wordpress.com>

De Libellen gingen ijschaatsen. Dolle pret! De ene durfde al wat meer dan de andere... maar we vonden het allemaal super!



Tijdens de tweede les van Crossing Music leerden we een lied in het Russisch en leerden we broeder Jacob in verschillende talen. Oefenen geblazen om die allemaal van buiten te kennen! Herken jij de talen van deze versies (*)?

Broeder Jacob, Broeder Jacob
Slaapt gij nog, slaapt gij nog
Hoor de klokken luiden
Bim, bam, bom, bim, bam, bom

Frère Jaques, Frère Jaques
Dormez-vous, dormez-vous?
Sonnez les matines, sonnez les matines
Ding ding dong, ding ding dong

Baba Jacob Baba Jacob
Baki najem Baki najem
Nakoes jachab Nakoes jachab
Ding dang dong Ding dang dong

Bratø Kubo, Bratø Kubo
Ješti spíš, ješti spíš?
Venku slunce září, ty jsi na polštáři
Vstávej již, vstávej již

Vader Jakob, Vader Jakob
Slaap jy nog, slaap jy nog?
Hoor hoe lui die kerkklok,
Ding dong dell, ding dong dell.

Arbër vlla-e, Arbër vlla-e
A po flen, a po flen?
Kumbona ka ra-e
Ding dang dong

(*) Kies uit: Turks, Vlaams, Albanees, Zuid-Afrikaans, Tsjechisch, Frans

Voor en na zwarte vensters

Emiel, onze werkmán, kreeg de opdracht om de zwarte vensters in onze klas onder handen te nemen. En toen zagen wij het licht ... Dank aan Annick voor het leveren van het werkmateriaal en dank aan Emiel voor het uitvoeren van de zware taak.



Cliffdancers

In oktober woonden we samen met de Brulapen een voorstelling bij in De Grote Post. We zagen drie afzonderlijke dansperformances uitgewerkt door drie choreografen-duo's. De gemeenschappelijke thematiek was: jongeren, digitale populaire cultuur en identiteit.



Knutselen voor Halloween en Halloween feestje



Met Halloween knutselden we samen met de Libellen en de Brulapen. Hiernaast zien jullie het resultaat. We organiseerden ook een Halloween feestje.



Diversiteitsproject met Open-School

We nemen dit jaar samen met de Brulapen deel aan een diversiteitsproject van Open-school. Tijdens de activiteiten gaan de anderstalige cursisten van Open-school in interactie met ons. We hebben samen gekookt en voorgelezen.



Kookactiviteit: we maakten loempia's en pannenkoeken



Voorleesweek: we lazen in groepjes en kregen opdrachten om te zien of we alles wel begrepen hadden.

Crossing Music

Met de Libellen en Brulapen nemen we deel aan Crossing Music. Anne-Sofie, leerkracht van 'Conservatorium aan Zee', kwam reeds twee keer naar school om ons liedjes aan te leren uit andere culturen. Samen met nog andere scholen maken we een volwaardige voorstelling. De repetities en concerten zorgen voor contact tussen kinderen die anders niet met elkaar in aanraking komen. Music connects!



Eerste boekbespreking

Na de herfstvakantie brachten we onze eerste boekbespreking naar voor.



Kolonisten

'Kolonisten', het favoriete spel van de sneeuwuijen!



Sinterklaas

Hoort wie klopt daar kinderen... Sinterklaas kwam ook bij ons op bezoek. 😊



Schaatsen

Op 5 december gingen we schaatsen. We hadden veel plezier!



Workshop over vluchtelingen

We volgden een workshop over vluchtelingen. Op het einde schreven we een kaartje naar mensen die noodgedwongen in een vluchtelingenkamp moeten verblijven.



L6 – DE BRULAPEN OP DE DOE-BEURS

Volg de Brulapen ook op hun blog:
<http://blogbrulapen.wordpress.com>

Op donderdag 26 oktober trokken onze Brulapen naar het VDAB competentiecentrum. Daar organiseerde het Beroepenhuis een doe-dag. Onze Brulapen konden daar kennismaken met allerlei (vooral technische) beroepen op een zeer ervaringsgerichte manier. Tijdens de doe-dag werden de Brulapen begeleid door de VDAB-instructeurs en cursisten.



EHBO



We leerden dat er niet alleen EHBO is maar ook DHBO (dringende hulp bij ongevallen).

We hebben ook geleerd hoe je iemand moet reanimeren, hoe je hartmassage moet toedienen en mond op mond beademing moet geven. We mochten het zelf ook uitproberen op een pop en we leerden ook nog veel andere dingen.



11.11.11

De Brulapen volgden een workshop van 11.11.11. Het thema voor dit jaar is migratie en vluchtelingen. Ze verdiepten zich in het thema aan de hand van een educatief spel: "This is not a game".



Xander en Noliem maken maandelijks een KiipKrant als vrije tekst. We tonen jullie graag de eerste twee krantjes... ☺

<h1>KiipKrant</h1>		
<h2>Trumporiet</h2>	Herbeleef hoe Rode Duivels met 4-0 de maat namen van Cyprus en 28 op 30 haalden in hun campagne	
		
<h3>Waarschuwing lezers van de KiipKrant</h3> <p>Er is een enorme trumporiet op weg naar planeet aarde! WE GAAN ER AAN!</p>	<h3>Mini casino</h3> <h2>De Zonnebloem</h2> <p>Opening 9 Februari 2018</p> <p>Open voor kinderen</p> <p>ROULLET, RACE SPELLETJE, BATTLE SHIP EN TOFFE PRIJZEN</p>	<h3>Wat er gebeurt als je...</h3> <p>Door spoelt tijdens een vlucht op een vliegtuig!</p>
		
<h3>Never trust an ice cream</h3> <p>Amerikaanse wetenschappers hebben bewezen dat er leven zit in ijs</p>		

Figuur 1: KiipKrant 1

KiipKrant



Bijna Kiirst

Nieuw instrument!
DE DONALD TRUMPET!



Het is bijna Kiirst het leukste
dag van het jaar

De Kiirstmarkt in KiipCity

De nieuwe Anti-Varken!

Met Anti-Varken kan je alles schoon
krijgen mensen, meubels, kleren en meer,
koop de nieuwe Anti-Varken!

Welkiip

Nooit gehoord van
KiipCity? Hier een is
afbeelding! 1 van
de mooiste Stadje

(dorp)



Ben je zeker wat je kat doet als je weg
bent?

Per jaar worden er 105 GangsterCats gevonden waar van ¼
kittens zijn

WAT ZIE JIJ
ER BEZORGD UIT!



JA, IK BEN
AANGEKOMEN!



© NABAAL.NL

Figuur 2: KiipKrant 2

K0, K1 EN L6 – DE EENDJES, DE BEERTJES EN DE BRULAPEN
HERFSTWANDELING

De Eendjes, Beertjes en Brulapen gingen samen op stap. Hoera, een herfstwandeling!



EHBO CURSUS

Ons hele team volgde tijdens een teamvergadering een EHBO cursus. We leerden reanimeren, wat te doen bij verstikking en nog veel meer.



DE ZONNEBLOEM WORDT EEN KiVa-SCHOOL!

“Samen werken aan een fijne school waarin pesten minder kans maakt!”

KiVa in het kort

De afkorting KiVa is afgeleid van de Finse woorden ‘Kiusaamisen Vastainen’ of ‘Kiusaamista Vastustava’ (tegen pesten). Het woord ‘KiVa’ betekent ‘leuk’, ‘fijn’ of ‘tof’. KiVa-scholen zeggen van zichzelf dat ze een leuke school willen zijn waarin iedereen het naar zijn zin heeft en waar er dus niet wordt gepest.



KiVa is een innovatief antipestprogramma waar onze school aan mag deelnemen. Sinds het schooljaar 2015-2016 zijn we geselecteerd om deel te nemen. Vorig schooljaar zat ook het KiVa project even in de verhuisdoos maar nu werken we weer volop verder. Dit schooljaar 2017-2018 is een opleidingsjaar voor trainers Ilse (L5) en Grace (zorg kleuter) en dus gebeurt al het werk nog achter de schermen. Volgend schooljaar zal het project gelanceerd worden voor de hele school.

PROJECT ‘FRUIT OP SCHOOL’

Omdat gezonde voeding in de kindertijd van groot belang is voor een gezond leven als volwassene, investeert de stad Oostende in een dagelijks aanbod fruit voor de peuters, kleuters en lagere schoolkinderen van de scholen.



Met de financiële ondersteuning van het project ‘Fruit Op School’, kunnen we vier maal per week kosteloos stukken versneden fruit aanbieden. Voor kinderen zijn versneden stukken fruit aantrekkelijker om te eten. Omdat het dagelijks (ter plaatse) snijden van fruit voor een school niet evident is, kan de school met de ondersteuning zelf beroep doen op fruitleveranciers die versneden fruit in stukken fruit leveren op school.

Door fruit klassikaal aan te bieden stimuleer je 'het eten van fruit'. Want zien eten, doet immers eten. Daarnaast is het belangrijk dat elk kind deze kans krijgt ongeacht de financiële mogelijkheden van de ouder(s). We willen dan ook geen onderscheid maken tussen de kinderen in de klas door dit aanbod kosteloos voor iedereen te laten aanbieden.

Het project gaat van start in januari 2018.

HIGH FIVEN

In november hebben wij met onze school deelgenomen aan een unieke scholenactie "High fives geven voor het milieu", gelanceerd door BlitZ. We hielpen hierdoor mee om het wereldrecord te verbreken, wat ook lukte! Er waren namelijk 26.421 schoolkinderen die op hetzelfde moment een high five gaven.

Het geven van onze high fives deden we niet zomaar. We deden dit op het nieuwe nummer van "Samen met BlitZ". We zongen luidkeels mee en dansten er op los. Onze talenten samen-, muziek- en beweegknop kwamen hier goed van pas.

Dit hele gebeuren werd opgenomen, het filmpje is terug te vinden op onze schoolwebsite www.zonnebloemostende.be.



WERKGROEPEN OP SCHOOL

Binnenkort volgt er een eerste werkgroepvergadering voor het ouderkaffee. Als er nog ouders willen deelnemen kunnen ze mij een seintje geven persoonlijk op school, via mijn gsm (0488/42.47.26) of via mail: jutta.missiaen@oostende.be.

Alle straffe ideeën zijn welkom! Van een portie opbouwende kritiek zijn we ook niet vies ;-).

We zetten nog een keer de werkgroepen op een rijtje...

- **Werkgroep MOS – Milieu Op School:** groen op school, milieubewuste activiteiten. Alle creatieve ideeën en helpende handen zijn welkom!
- **Werkgroep GANG:** inkomhal aankleden en de traphall opsmukken!
- **Werkgroep OUDERKAFFEE:** projecten tijdens het oudercafé. Heb je een leuk idee, deel maar!
- **Werkgroep KLUSJES:** handige Harry' s en Marietten. Voor wie niet bang is van stof, verf, nagels, nietjes, touw en ladders.
- **Werkgroep REFTER**
- **Werkgroep SPEELPLAATS:** ideeën om de speelplaats in te richten en helpende handen zijn welkom!
- **Werkgroep COMMUNICATIE:** schoolkrant! Huisfotograaf! Pers!
- **Werkgroep BREIEN:** hekken versieren!
- **Werkgroep ICT:** digitale ondersteuning!
- **Werkgroep TURNZAAL:** verder leeghalen van de zaal!
- **Werkgroep VERHUIS**
- **Werkgroep PEUTERWERVING**
- **Werkgroep PUBLICITEIT**
- **Werkgroep FORUM**

Voor elke werkgroep zijn er één of meerdere aanspreekpunten op school. Je vindt de gegevens terug op de posters in de inkomhal. Wil je graag meewerken aan één of meerdere werkgroepen? Geef zeker je naam nog op! Iedereen is welkom!

WERKGROEP BREIEN

ONS JAARPROJECT: WILDBREIEN EN -HAKEN

De leerlingen en ouders zijn nog steeds enthousiast bezig met het haken en breien van slingers en lapjes. Ook de werkgroep heeft niet stil gezeten, jullie hebben het misschien al gezien...

Het tweede hek en de poort hebben nu ook al een kleurtje gekregen! Om het derde hek af te krijgen, mag er nog steeds wol worden meegebracht. Alles is welkom!

Ouders die zin hebben te haken of breien, zijn steeds welkom op vrijdag tijdens het ouderkaffee.

Er zijn twee ouders die wel heel erg veel talent tonen in het haken en breien.



Mama Michèle heeft al een aantal lapjes gemaakt gelinkt aan onze klasnaam.



De Eendjes (K1)

De Leeuwen (K3)

De Babbelmonsters (L1)

De Bevers (L3)



De Libellen (L4)



De Sneeuwuielen (L5)



De Brulapen (L6)

Mama Antje is bezig met het haken van zonnebloemen. Wwaaawww.... wat een prachtige resultaten!!!



WERK GROEP KLUSJES / VERHUIS
HELPE NDE HANDE N!

Bedankt aan alle helpende handen!

De ATN-leerlingen en de peuters zijn langs geweest op de scholengroep aan zee, om de mobiele ploeg een lekkere bedanking te geven voor hun hulp tijdens de laatste drie verhuisdagen. Dikke merci.




De papa en mama van Ravik en Lorelei hebben het rek in de hal in elkaar getimmerd. Dank u!



Ondertussen is er ook in de grote zaal al veel werk verzet! De ouders en het team hebben het podium afgebroken, puin geruimd en zijn nu volop bezig met het afbreken van de tribune. Tegen de vakantie zou de zaal zo goed als leeg moeten zijn. Daarna kunnen de punten aangepakt worden die door de preventieambtenaar werden opgemerkt.





PRETTIGE VAKANTIE!

Kom je ook naar de
nieuwjaarsreceptie
op vrijdag 12/01/18?

Wil je **communicatie** over en door de school ook **via mail** ontvangen? Geef dan je e-mail adres door aan Grace via de ideeënbus of via e-mail aan [grace.scharmin@zonnebloemostende.be!](mailto:grace.scharmin@zonnebloemostende.be)

Wil je meer foto's bekijken en downloaden?
Neem dan een kijkje in ons **fotoarchief**
op: <http://zonnepitvzw.smugmug.com>

Heb je een **idee** dat je wilt delen met de school? Ideeetjes zijn welkom in de **ideeënbus**. Denk er wel aan om ook je naam te noteren zodat we jou verder op de hoogte kunnen houden!

Infomoment – De Wegwijzer

Op vrijdag 19/01/2018 (8u30) komt De Wegwijzer naar De Zonnebloem.



Informatie over:

Studietoelage (+invullen)

Onderwijscheques

Uit-pas

Meer informatie bij Jutta, de brugfiguur.
0488/42 47 26



Aan iedereen die ons tijdens de verhuis of andere activiteiten hielp!

DANKUWEL!!!

Het Zonnebloemteam